

Surxondaryo viloyatida kichik tadbirkorlik

2019- yil

E'tibor bering!:

- 2019- yilda faoliyat ko'rsatayotgan kichik korxonalar va mikrofirmalar soni **15,5** mingtani tashkil etdi.
- Faoliyat ko'rsatayotgan kichik korxonalar va mikrofirmalar sonining eng ko'p ulushi savdo sohasida (33,3%), sanoat tarmoqlarida (16,9%), qurilishda (14,5%), yashash va ovqatlanishda (9,1%), qishloq, o'rmon va baliq xo'jaligida (9,0%), tashish va saqlashda 4,7% ni tashkil etdi.



2019- yilda faoliyat ko'rsatayotgan kichik korxonalar va mikrofirmalarning iqtisodiy faoliyat turlari bo'yicha ulushi, % da



- 1 **Savdo** – 33,3
- 2 **Sanoat** – 16,9
- 3 **Qurilish** – 14,5
- 4 **Qishloq, o'rmon va baliq xo'jaligi** – 9,0
- 5 **Yashash va ovqatlanish bo'yicha xizmatlar** – 9,1
- 6 **Tashish va saqlash** – 4,7

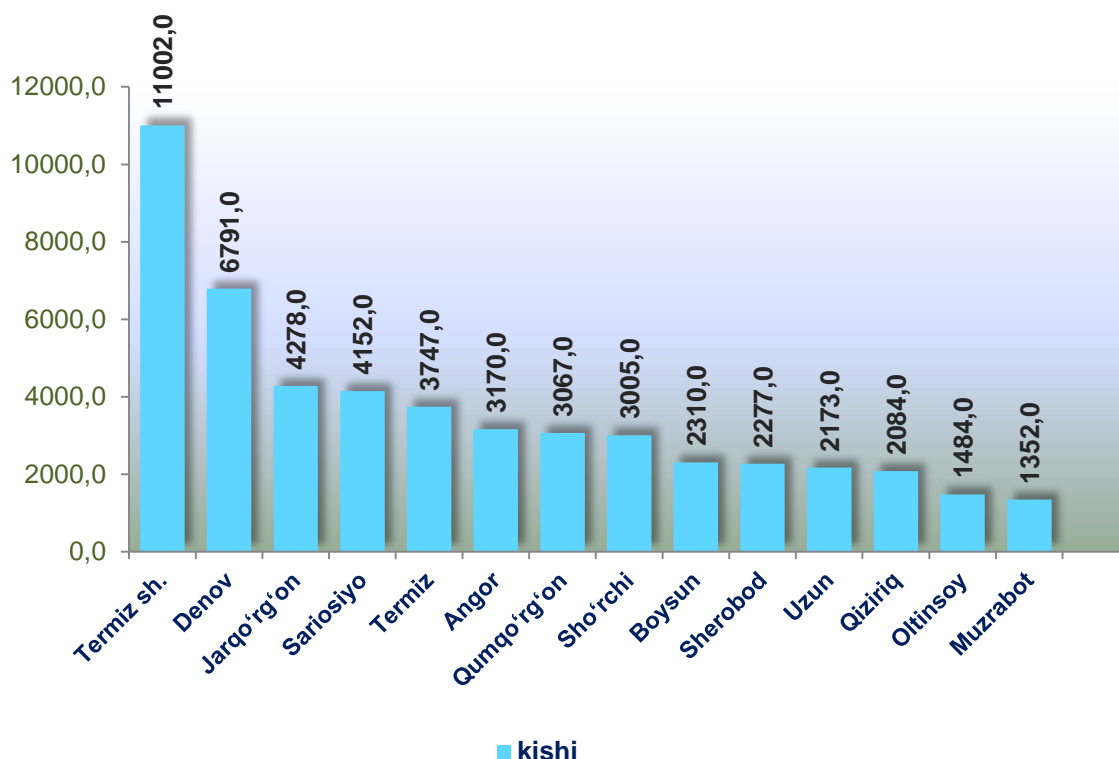


Hududlar bo'yicha o'rtacha ish haqini hisoblash uchun qabul qilinadigan mehnat daftarchalariga ega bo'lgan xodimlar soni, kishi

	O'rtacha ish haqini hisoblash uchun qabul qilinadigan mazkur korxonada mehnat daftarchalariga ega bo'lgan xodimlar soni		shundan: ayollar		farq (+;-)
	2018- y.	2019- y.	2018- y.	2019- y.	
Surxondaryo viloyati	41061	50892	7674	9391	9831
shaharlar:					
Termiz sh.	10475	11002	1988	1951	527
tumanlar:					
Angor	2123	3170	357	353	1047
Boysun	1784	2310	272	361	526
Denov	5172	6791	765	1320	1619
Jarqo'rg'on	3664	4278	942	1109	614
Qumqo'rg'on	2026	3067	392	530	1041
Qiziriq	1343	2084	103	166	741
Muzrabot	1182	1352	143	184	170
Oltinsoy	1273	1484	118	176	211
Sariosiyo	2835	4152	547	1079	1317
Termiz	2757	3747	619	785	990
Uzun	1872	2173	265	294	301
Sherobod	2164	2277	658	482	113
Sho'rchi	2391	3005	505	601	614



2019- yilda hududlar bo'yicha o'rtacha ish haqini hisoblash uchun qabul qilinadigan mehnat daftarchalariga ega bo'lgan xodimlar soni, kishi



Hududlar bo'yicha o'rtacha ish haqini hisoblash uchun qabul qilinadigan mehnat daftarchalariga ega bo'lgan xodimlar sonining eng ko'pi Termiz shahri (11002 ta), Denov (6791 ta), Jarqo'rg'on (4278 ta), Sariosiyo (4152 ta), Termiz (3747 ta), Angor (3170 ta) va Qumqo'rg'on (3067 ta) tumanlariga to'g'ri keldi.

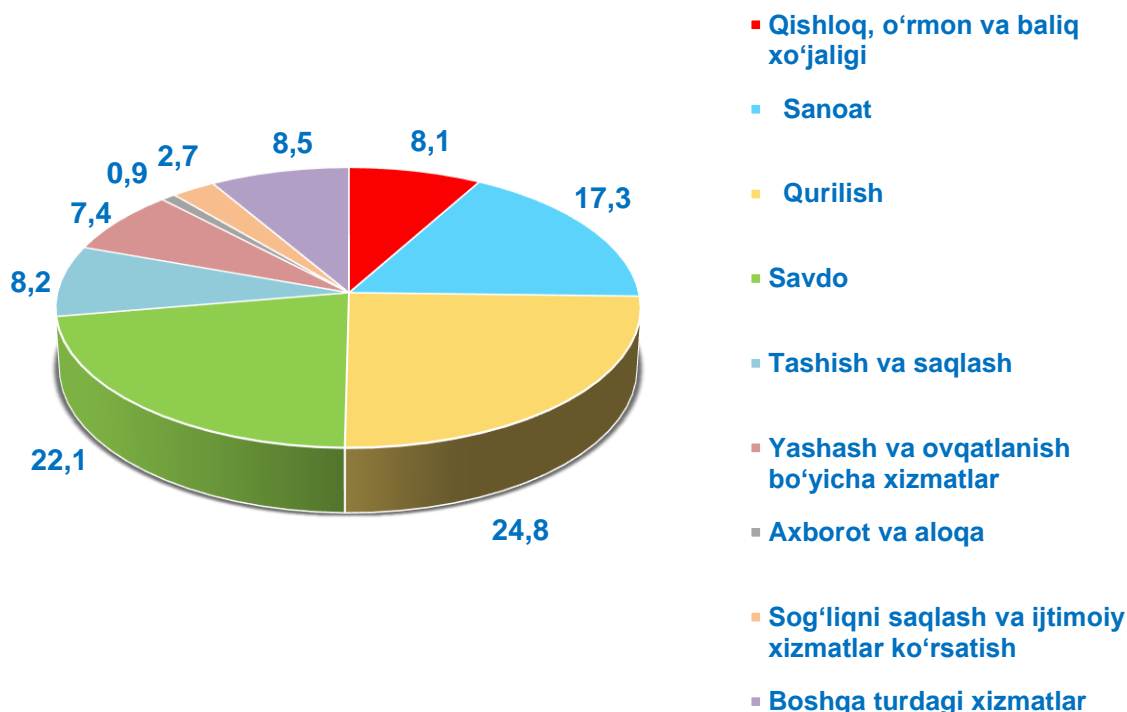



Iqtisodiy faoliyat turlari bo'yicha o'rtacha ish haqini hisoblash uchun qabul qilinadigan mehnat daftarchalariga ega bo'lgan xodimlar soni, kishi

	O'rtacha ish haqini hisoblash uchun qabul qilinadigan mazkur korxonada mehnat daftarchalariga ega bo'lgan xodimlar soni		shundan: ayollar		farq (+;-)
	2018- y.	2019- y.	2018- y.	2019- y.	
Jami	41061	50892	7674	9391	9831
Qishloq, o'rmon va baliq xo'jaligi	2525	4143	284	798	1618
Sanoat	7457	8802	2221	2581	1345
Qurilish	10241	12626	603	778	2385
Savdo	8235	11255	1569	2013	3020
Tashish va saqlash	4196	4160	391	301	-36
Yashash va ovqatlanish bo'yicha xizmatlar	3463	3728	1246	1165	265
Axborot va aloqa	411	447	109	101	36
Sog'liqni saqlash va ijtimoiy xizmatlar ko'rsatish	1128	1386	576	781	258
Boshqa turdagi xizmatlar	3405	4345	675	873	940



2019- yilda iqtisodiy faoliyat turlari bo'yicha o'rtacha ish haqini hisoblash uchun qabul qilinadigan mehnat daftarchalariga ega bo'lgan xodimlar sonining ulushi, % da



Ma'lumot uchun: 2019- yilda iqtisodiy faoliyat turlari bo'yicha o'rtacha ish haqini hisoblash uchun qabul qilinadigan mehnat daftarchalariga ega bo'lgan xodimlar sonining eng ko'pi **qurilishda** – 12626 ta, shuningdek:

savdoda – 11255 ta;

sanoatda – 8802 ta;

tashish va saqlashda – 4160 ta;

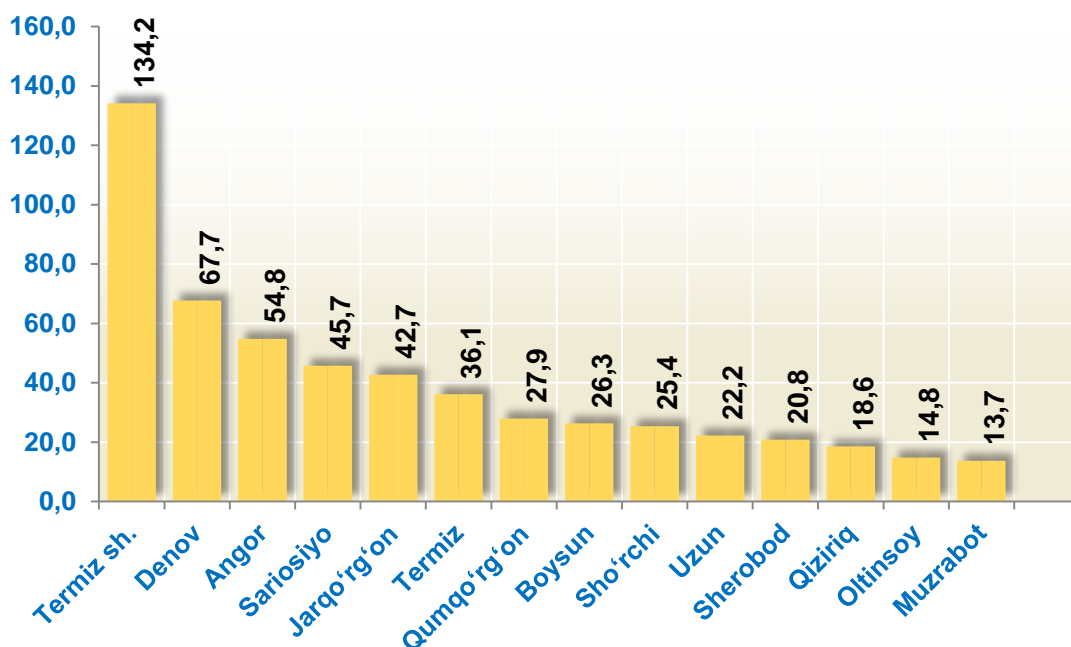
Qishloq, o'rmon va baliq xo'jaligida – 4143 tani tashkil etdi.


Hududlar bo'yicha mehnat daftarchalari mavjud bo'lgan jismoniy shaxslarga hisoblangan mehnatga haq to'lash tarzidagi daromadlar hajmi, mlrd. so'm

	Mehnat daftarchalari mavjud bo'lgan jismoniy shaxslarga hisoblangan mehnatga haq to'lash tarzidagi daromadlar		shundan: ayollar		farq (+;-)
	2018- y.	2019- y.	2018- y.	2019- y.	
Surxondaryo viloyati	341,4	550,9	55,7	81,6	209,5
shaharlar:					
Termiz sh.	97,7	134,2	16,7	18,1	36,5
tumanlar:					
Angor	18,2	54,8	2,6	3,6	36,6
Boysun	16,0	26,3	2,0	3,3	10,3
Denov	40,7	67,7	5,7	11,3	27,0
Jarqo'rg'on	29,0	42,7	6,1	10,2	13,7
Qumqo'rg'on	14,6	27,9	2,8	3,9	13,3
Qiziriq	11,0	18,6	0,9	1,4	7,6
Muzrabot	9,3	13,7	1,1	1,6	4,4
Oltinsoy	9,2	14,8	0,9	1,6	5,6
Sariosiyo	25,6	45,7	4,0	9,0	20,1
Termiz	22,9	36,1	4,2	6,7	13,2
Uzun	14,6	22,2	1,8	2,5	7,6
Sherobod	15,0	20,8	3,7	3,9	5,8
Sho'rchi	17,6	25,4	3,2	4,5	7,8



2019- yilda hududlar bo'yicha mehnat daftarchalari mavjud bo'lgan jismoniy shaxslarga hisoblangan mehnatga haq to'lash tarzidagi daromadlar hajmi, mlrd. so'm



■ Mehnat daftarchalari mavjud bo'lgan jismoniy shaxslarga hisoblangan...

Hududlar bo'yicha mehnat daftarchalari mavjud bo'lgan jismoniy shaxslarga hisoblangan mehnatga haq to'lash tarzidagi daromadlar hajmining eng ko'pi Termiz shahri (134,2 mlrd. so'm), Denov (67,7 mlrd. so'm), Angor (54,8 mlrd. so'm), Sariosiyo (45,7 mlrd. so'm), Jarqo'rg'on (42,7 mlrd. so'm), Termiz (36,1 mlrd. so'm) va Qumqo'rg'on (27,9 mlrd. so'm) tumanlariga to'g'ri keldi.

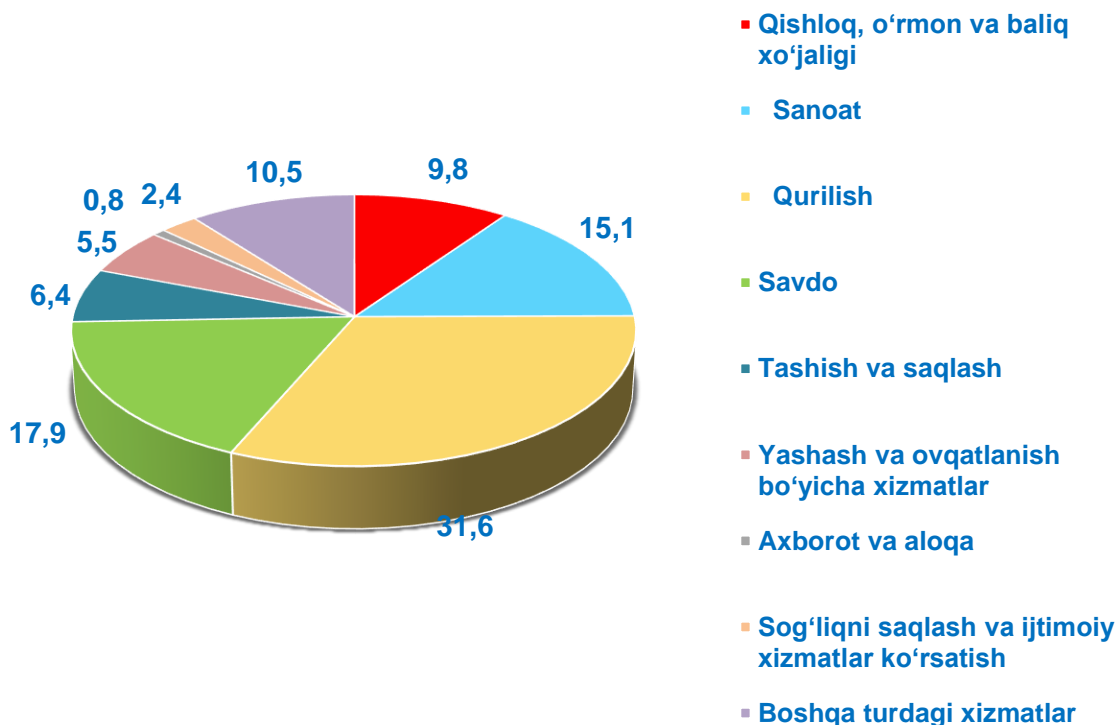



Iqtisodiy faoliyat turlari bo'yicha mehnat daftarchalari mavjud bo'lgan jismoniy shaxslarga hisoblangan mehnatga haq to'lash tarzidagi daromadlar hajmi, mlrd. so'm

	Mehnat daftarchalari mavjud bo'lgan jismoniy shaxslarga hisoblangan mehnatga haq to'lash tarzidagi daromadlar,		shundan: ayollar		farq (+;-)
	2018- y.	2019- y.	2018- y.	2019- y.	
Jami	341,4	550,9	55,7	81,6	209,5
Qishloq, o'rmon va baliq xo'jaligi	18,3	53,8	1,8	6,5	35,5
Sanoat	56,8	82,9	16,0	20,9	26,1
Qurilish	106,9	174,3	5,6	8,5	67,4
Savdo	57,7	98,5	10,6	16,2	40,8
Tashish va saqlash	30,7	35,5	5,6	2,8	4,8
Yashash va ovqatlanish bo'yicha xizmatlar	22,1	30,4	7,7	9,2	8,3
Axborot va aloqa	3,6	4,6	1,1	1,1	1,0
Sog'liqni saqlash va ijtimoiy xizmatlar ko'rsatish	7,9	13,1	3,9	7,1	5,2
Boshqa turdagi xizmatlar	37,4	57,8	3,4	9,3	20,4



2019- yilda iqtisodiy faoliyat turlari bo'yicha mehnat daftarchalari mavjud bo'lgan jismoniy shaxslarga hisoblangan mehnatga haq to'lash tarzidagi daromadlar hajmi, % da



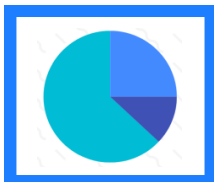
2019- yilda iqtisodiy faoliyat turlari bo'yicha mehnat daftarchalari mavjud bo'lgan jismoniy shaxslarga hisoblangan mehnatga haq to'lash tarzidagi daromadlar hajmining eng ko'pi **qurilishda** – 36,1 mlrd. so'm, shuningdek:

savdoda – 17,9 mlrd. so'm;

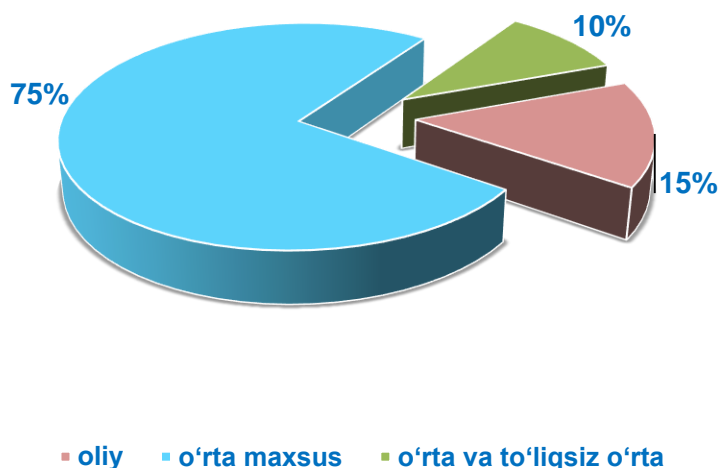
sanoatda – 15,1 mlrd. so'm;

Boshqa turdagi xizmatlarda – 10,5 mlrd. so'm;

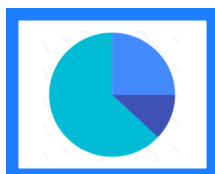
Qishloq, o'rmon va baliq xo'jaligida – 9,8 mlrd. so'mni tashkil etdi.



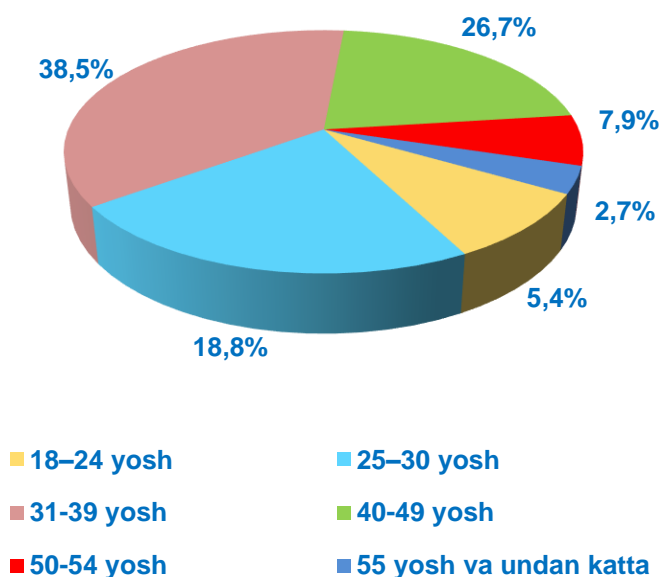
2019- yilda, yil oxiriga mehnat daftarchalari mavjud bo'lgan xodimlarning ma'lumoti boyicha taqsimlanishi, % da



2019- yilda, yil oxiriga kichik korxonada va mikrofirmalarda mehnat daftarchalari mavjud bo'lgan xodimlar soni **59,5** ming kishini tashkil etdi, shundan ma'lumoti bo'yicha: oliy – **9,0** ming kishi, o'rta maxsus – **44,6** ming kishi, o'rta va to'liqsiz o'rta – **5,9** ming kishini tashkil etdi.



2019- yilda, yil oxiriga mehnat daftarchalari mavjud bo'lgan xodimlarning yoshi boyicha taqsimlanishi, % da



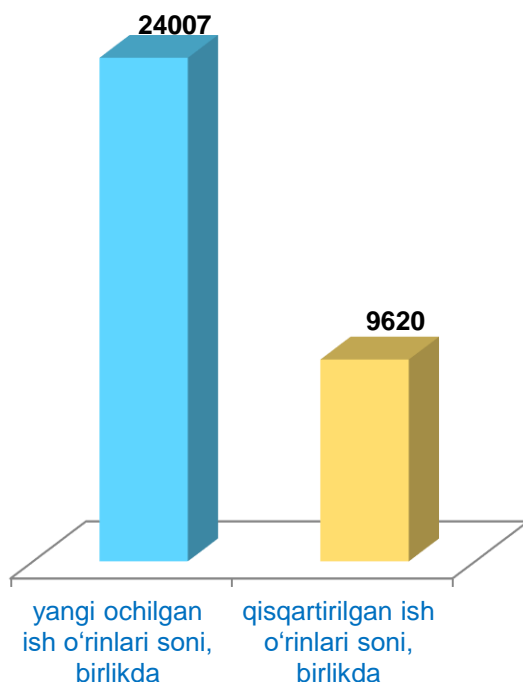
2019- yilda, yil oxiriga kichik korxonada va mikrofirmalarda mehnat daftarchalari mavjud bo'lgan **59,5** ming kishidan yoshi bo'yicha:

18-24 yosh – **3,2** ming kishi, 25-30 yosh – **11,2** ming kishi, 31-39 yosh – **22,9** ming kishi, 40-49 yosh – **15,9** ming kishi, 50-54 yosh – **4,7** ming kishi, 55 yosh va undan kattalar – **1,6** ming kishini tashkil etdi.

2019- yilda yil oxiriga mehnat daftarchalari mavjud bo'lgan xodimlarning yoshi bo'yicha ulushining eng ko'pini, 31-39 yosh (38,5 %) 40-49 yosh (26,7 %) 25-30 yosh (18,8 %) 50-54 yosh (7,9 %) 18-24 yosh (5,4 %) 55 yosh va undan kiattalar (2,7 %) tashkil qildi.



Hisobot yilida yangi ochilgan va qisqartirilgan ish o'rinlari soni

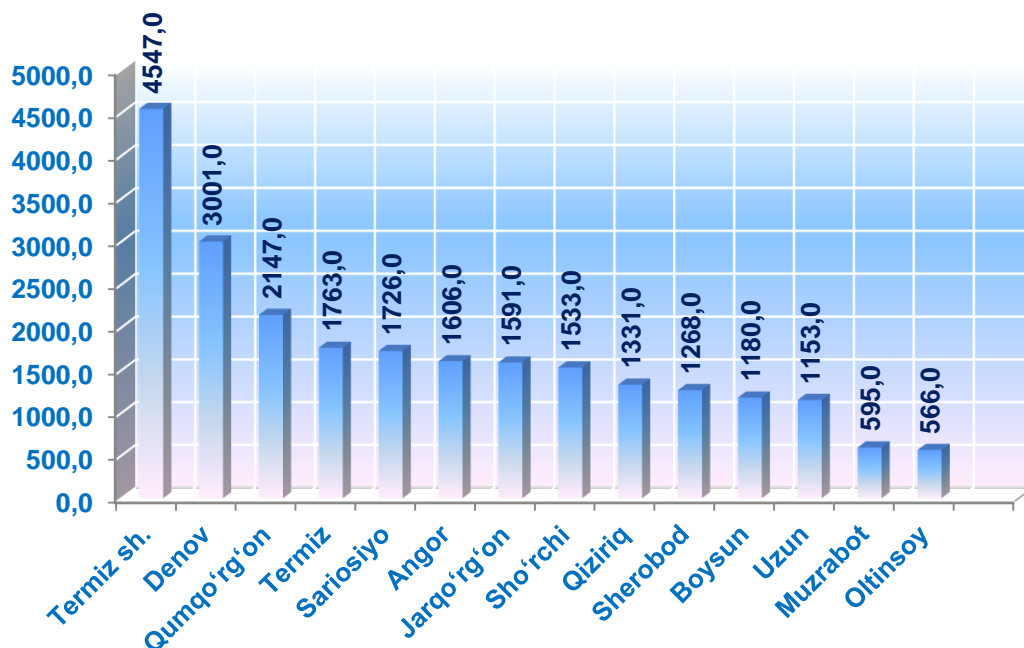


2019-yil hisobot yilida kichik korxonalar va mikrofirmalar tomonidan yangi ochilgan ish o'rinlari soni **24007** tani tashkil etdi.

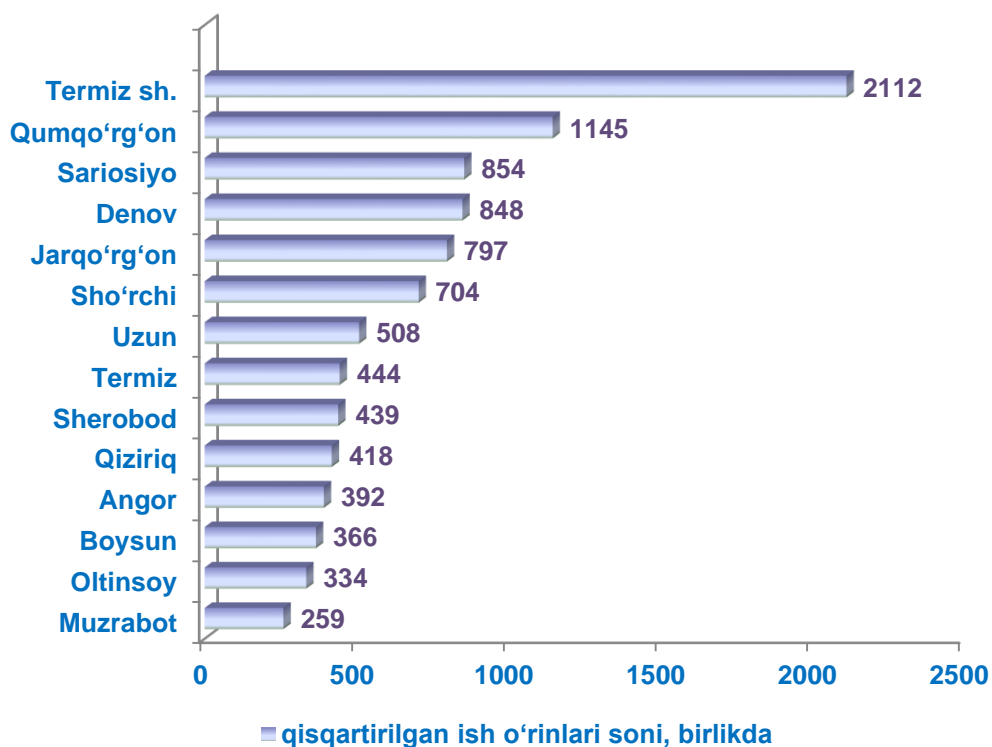
Shu bilan birga hisobot yilida qisqartirilgan ish o'rinlari soni **9620** tani tashkil etdi.

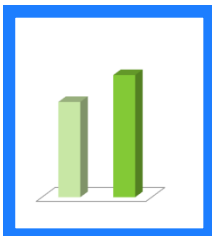


Hududlar bo'yicha hisobot yilida yangi ochilgan ish o'rinlari soni, birlikda

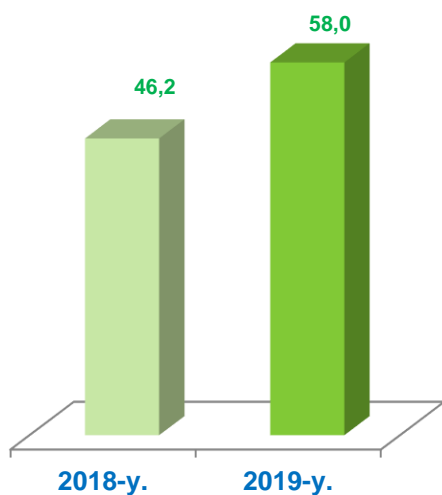


Hududlar bo'yicha hisobot yilida qisqartirilgan ish o'rinlari soni, birlikda



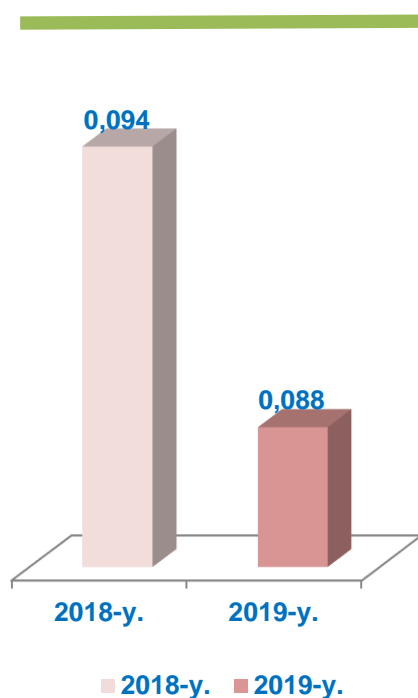


Hisobot yilida mehnat daftarchalari mavjud bo'lgan xodimlar, tashqi o'rindoshlar va fuqarolik-huquqiy tusda tuzilgan shartnomalar asosida ishlayotgan xodimlarning yillik o'rtacha soni, ming kishi



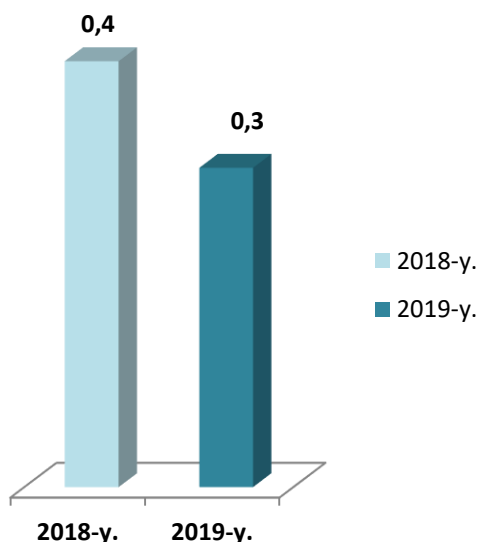
Mehnat daftarchalari mavjud bo'lgan xodimlarning yillik o'rtacha soni **58,0** ming kishini tashkil etdi.

Ma'lumot uchun: **2018-** yil, hisobot yilida mehnat daftarchalari mavjud bo'lgan xodimlarning yillik o'rtacha soni **46,2** ming kishini tashkil etgan



Tashqi o'rindoshlarni yillik o'rtacha soni **0,088** ming kishi;

Ma'lumot uchun: **2018-** yil, hisobot yilida tashqi o'rindoshlarni yillik o'rtacha soni **0,094** ming kishini tashkil etgan.



Fuqarolik huquqiy tusda tuzilgan shartnomalar asosida ishlayotgan xodimlarning yillik o'rtacha soni **0,3** ming kishini tashkil etdi.

Ma'lumot uchun: 2018- yil, hisobot yilida fuqarolik huquqiy tusda tuzilgan shartnomalar asosida ishlayotgan xodimlarning yillik o'rtacha soni **0,4** ming kishini tashkil etgan.

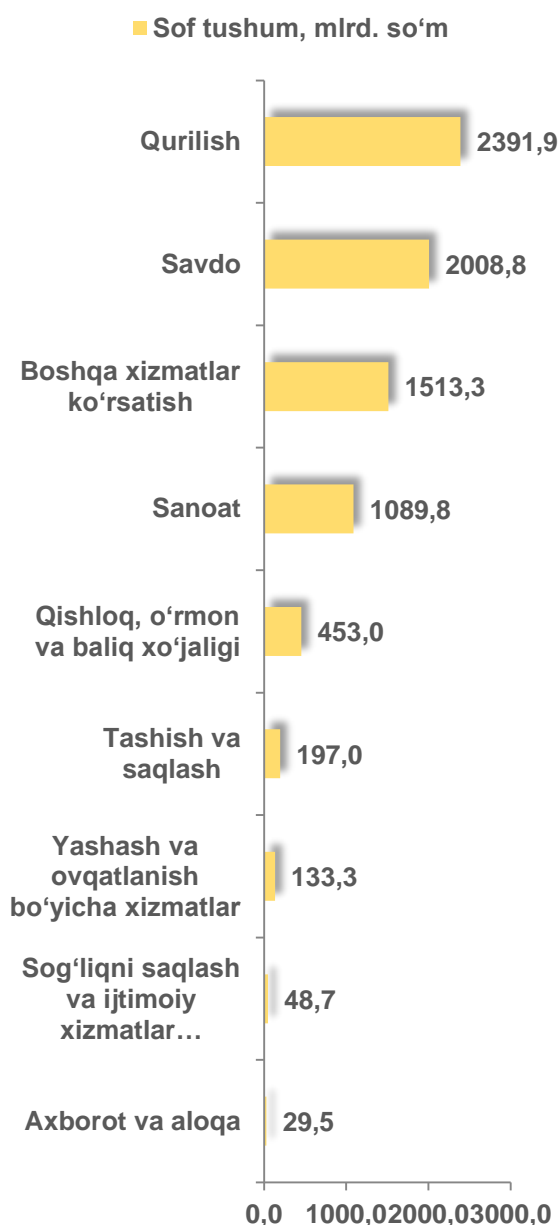


Hisobot yilida mehnat daftarchalari mavjud bo'lgan xodimlar, tashqi o'rindoshlar va fuqarolik-huquqiy tusda tuzilgan shartnomalar asosida ishlayotgan xodimlarning yillik o'rtacha soni

Ko'rsatkichlar soni	o'lchov birligi	2018- y.	2019- y.
Hisobot yilida yangi ochilgan ish o'rinlari soni	birlikda	19533	24007
Hisobot yilida qisqartirilgan ish o'rinlari soni	birlikda	10080	9620
Hisobot yilida mazkur korxonada mehnat daftarchalari mavjud bo'lgan xodimlarning yillik o'rtacha soni	kishi	46146	57996
Tashqi o'rindoshlarning yillik o'rtacha soni	kishi	94	88
Fuqarolik-huquqiy tusda tuzilgan shartnomalar asosida ishlayotgan xodimlarning yillik o'rtacha soni	kishi	370	275



2019- yilda kichik korxonalar va mikrofirmalar tomonidan mahsulot (tovarlar, ishlar va xizmatlar) sotishdan tushgan sof tushum **7865,3** mlrd. soʻmni tashkil etdi.



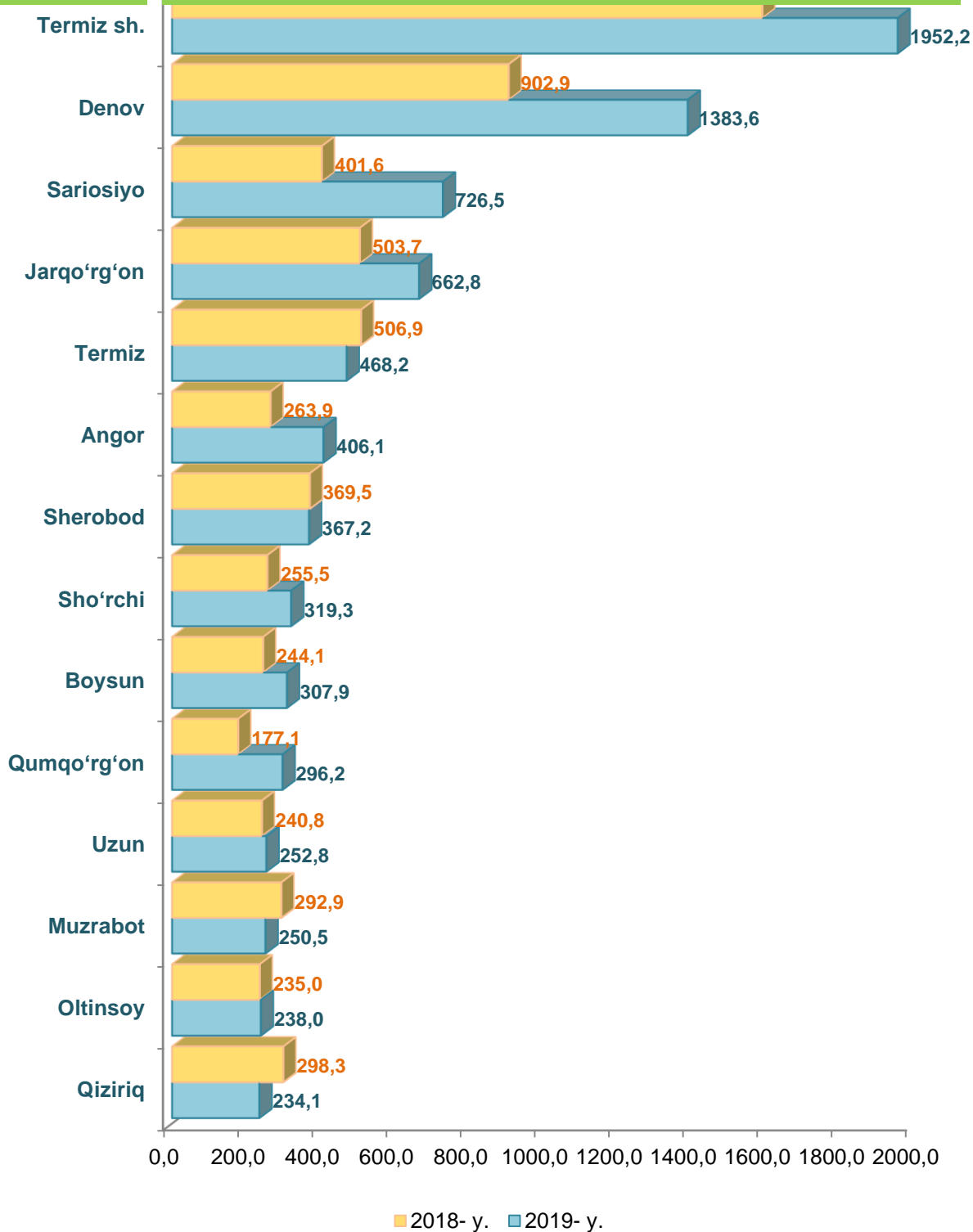
Kichik korxonalar va mikrofirmalar tomonidan mahsulot (tovarlar, ishlar va xizmatlar) sotishdan tushgan sof tushum miqdori va ulushining iqtisodiy faoliyat turlari boʻyicha eng koʻpi qurilish sohasida 2391,9 mlrd. soʻm (30,4%), savdoda 2008,8 mlrd. soʻm (25,5%), boshqa xizmatlar koʻrsatishda 1513,3 mlrd. soʻm (19,2%), sanoat tarmoqlarida 1089,8 mlrd. soʻm (13,9%), qishloq, oʻrmon va baliq xoʻjaligida 453,0 mlrd. soʻm (5,8%), tashish va saqlashda 197,0 mlrd. soʻm (2,5%), yashash va ovqatlanishda 133,3 mlrd. soʻm (1,7%), sogʻliqni saqlash va ijtimoiy xizmatlar koʻrsatishda 48,7 mlrd. soʻm (0,6%)ni tashkil etdi.


Hududlar bo'yicha kichik korxonalar va mikrofirmalar tomonidan mahsulot (tovarlar, ishlar va xizmatlar) sotishdan tushgan sof tushum, mlrd. so'm

	Mahsulot (tovarlar, ishlar va xizmatlar) sotishdan tushgan sof tushum		farq (+;-)	sotilgan mahsulot (tovarlar, ishlar va xizmatlar) tannarxi	
	2018- y.	2019- y.		2018- y.	2019- y.
Surxondaryo viloyati	6276,1	7865,3	1589,2	4784,8	6429,8
shaharlar:					
Termiz sh.	1583,9	1952,2	368,3	1136,2	1499,3
tumanlar:					
Angor	263,9	406,1	142,2	218,0	349,5
Boysun	244,1	307,8	63,8	190,4	256,3
Denov	902,9	1383,6	480,7	656,9	1177,2
Jarqo'rg'on	503,7	662,8	159,1	413,8	565,0
Qumqo'rg'on	177,1	296,2	119,1	131,1	227,9
Qiziriq	298,3	234,1	-64,2	248,9	202,8
Muzrabot	292,9	250,5	-42,4	183,8	214,6
Oltinsoy	235,0	238,0	3,0	193,3	199,9
Sariosiyo	401,6	726,5	324,9	321,3	626,6
Termiz	506,9	468,2	-38,7	374,5	354,3
Uzun	240,8	252,8	12,0	200,7	202,5
Sherobod	369,5	367,2	-2,3	321,6	308,7
Sho'rchi	255,5	319,3	63,8	194,2	245,2



Hududlar bo'yicha kichik korxonalar va mikrofirmalar tomonidan mahsulot (tovarlar, ishlar va xizmatlar) sotishdan tushgan sof tushumi hajmi, mlrd. so'mda




Hududlar bo'yicha kichik korxonalar va mikrofirmalarning davr va boshqa xarajatlari miqdori, mlrd. so'm

	Davr xarajatlari		boshqa xarajatlari	
	2018- y.	2019- y.	2018- y.	2019- y.
Surxondaryo viloyati	755,4	1084,7	452,8	694,1
shaharlar:				
Termiz sh.	228,7	293,4	60,4	74,8
tumanlar:				
Angor	26,9	44,9	8,2	76,9
Boysun	26,8	37,5	3,4	6,5
Denov	136,3	262,8	125,9	86,2
Jarqo'rg'on	44,2	60,1	37,4	46,5
Qumqo'rg'on	21,9	42,8	19,9	17,9
Qiziriq	20,4	18,8	42,1	3,9
Muzrabot	18,8	24,6	68,7	4,3
Oltinsoy	24,4	27,8	2,9	5,7
Sariosiyo	43,6	61,7	23,5	274,1
Termiz	84,0	90,6	39,4	66,8
Uzun	22,7	39,3	3,4	5,1
Sherobod	26,1	40,2	9,6	14,8
Sho'rchi	30,3	40,0	7,9	10,5

**E'tibor bering:**

2019- yilda kichik korxonalar va mikrofirmalarning moliyaviy natijasi ya'ni foyda solig'ini to'lagunga qadar foyda (zarar (-) miqdori **196,9** mlrd. so'mni tashkil etdi.

Bu esa **2018-** yilning mos davriga nisbatan moliyaviy natijani **381,2** mlrd. so'mga kamayishiga olib keldi.

Shuningdek, **2019-** yilda kichik korxonalar va mikrofirmalarning sof foydasi (zarar (-) miqdori **41,2** mlrd. so'mni tashkil etdi.

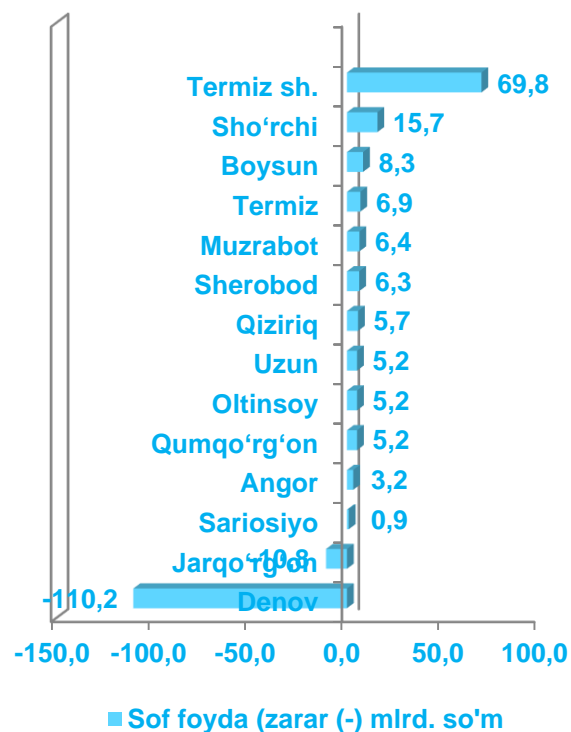
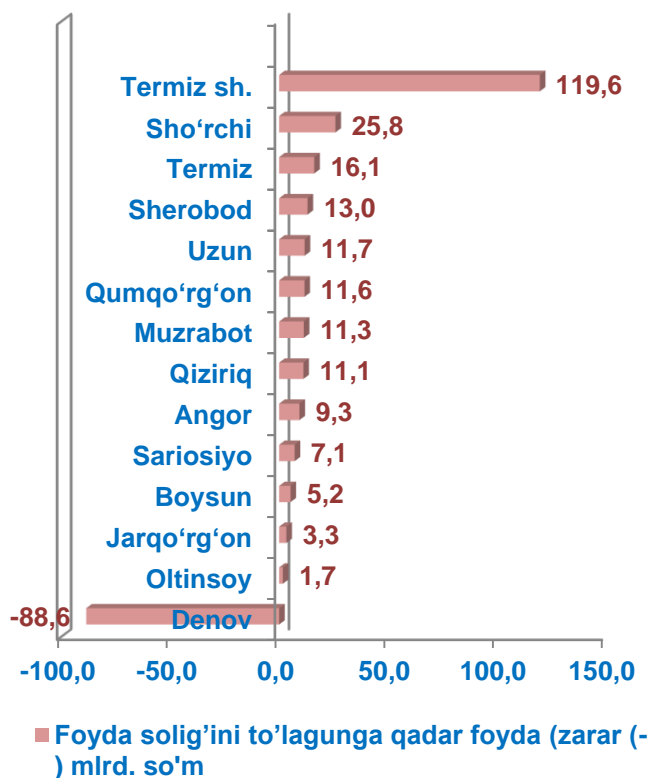
Bu esa **2018-** yilning mos davriga nisbatan sof foydani **287,2** mlrd. so'mga kamayishiga olib keldi.


Hududlar bo'yicha kichik korxonalar va mikrofirmalarning foyda solig'ini to'lagunga qadar foyda (zarar (-) va sof foydasi (zarar (-) miqdori, mlrd. so'm

	Foyda solig'ini to'lagunga qadar foyda (zarar (-)		farq (+;-)	sof foyda (zarar (-)		farq (+;-)
	2018- y.	2019- y.		2018- y.	2019- y.	
Surxondaryo viloyati	578,1	196,9	-381,2	328,4	41,2	-287,2
shaharlar:						
Termiz sh.	193,8	118,0	-75,9	121,6	67,9	-53,7
tumanlar:						
Angor	12,3	9,2	-3,1	4,6	3,3	-1,3
Boysun	24,4	8,7	-15,7	16,8	4,2	-12,6
Denov	105,5	-93,3	-198,7	69,5	-114,2	-183,6
Jarqo'rg'on	32,4	3,1	-29,3	15,2	-11,0	-26,2
Qumqo'rg'on	10,3	10,9	0,6	3,0	4,6	1,5
Qiziriq	19,8	17,4	-2,5	9,5	11,1	1,6
Muzrabot	34,1	10,7	-23,4	26,9	5,8	-21,0
Oltinsoy	16,7	7,3	-9,3	5,5	5,1	-0,5
Sariosiyo	27,2	7,2	-20,0	12,8	1,0	-11,8
Termiz	35,3	44,1	8,8	15,9	33,5	17,7
Uzun	18,8	12,0	-6,8	6,6	5,4	-1,2
Sherobod	21,0	16,3	-4,7	7,2	9,2	2,0
Sho'rchi	26,5	25,3	-1,2	13,3	15,3	1,9



Hududlar bo'yicha kichik korxonalar va mikrofirmalarning foyda solig'ini to'lagunga qadar foyda (zarar (-) va sof foydasi (zarar (-) miqdori

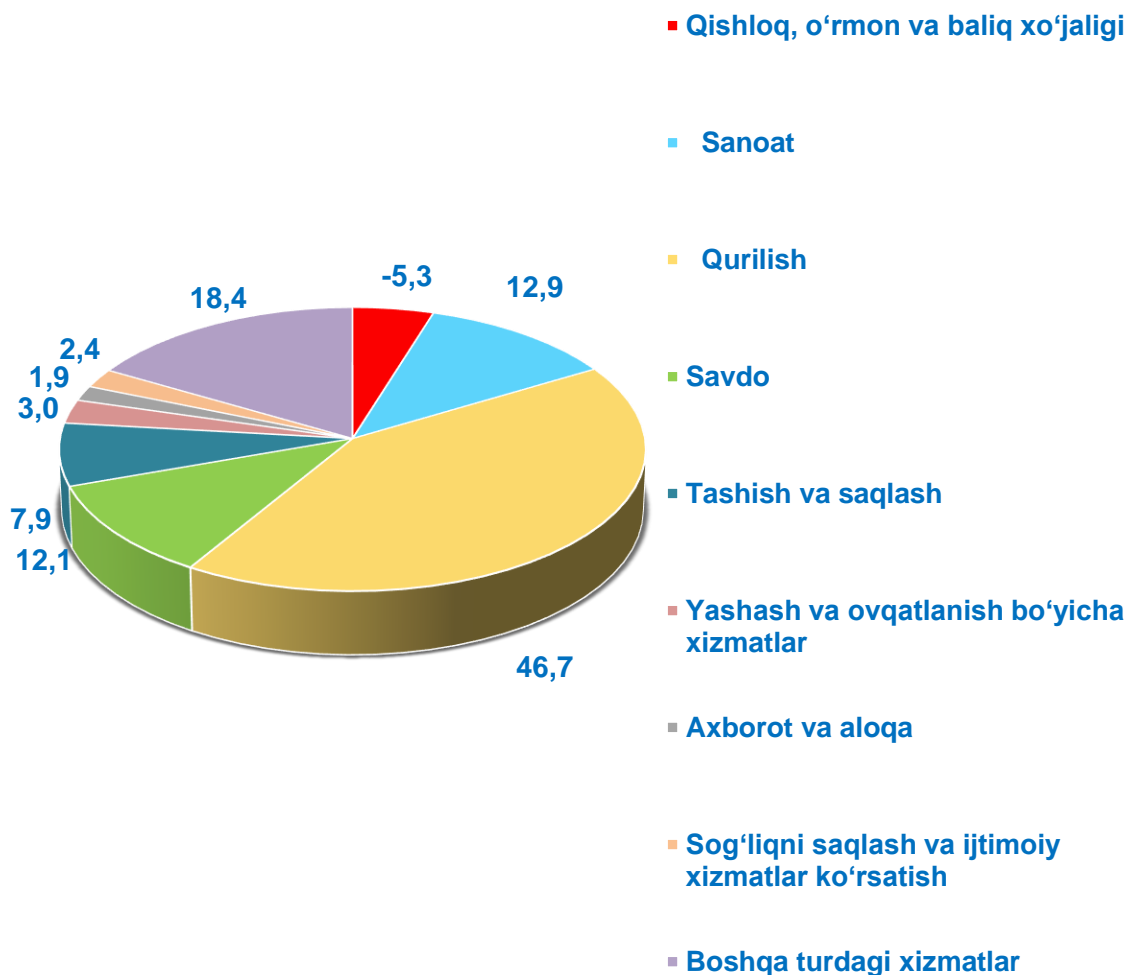



Iqtisodiy faoliyat turlari bo'yicha kichik korxonalar va mikrofirmalarning foyda solig'ini to'lagunga qadar foyda (zarar (-) va sof foydasi (zarar (-) miqdori, mlrd. so'm

	Foyda solig'ini to'lagunga qadar foyda (zarar (-)		farq (+;-)	sof foyda (zarar (-)		farq (+;-)
	2018- y.	2019- y.		2018- y.	2019- y.	
Jami	578,1	196,9	-381,2	328,4	41,2	-287,2
Qishloq, o'rmon va baliq xo'jaligi	53,6	-10,5	-64,1	45,6	-14,9	-60,5
Sanoat	99,6	25,5	-74,1	62,2	9,8	-52,4
Qurilish	180,0	91,9	-88,1	108,5	55,0	-53,5
Savdo	152,9	23,8	-129,1	56,7	-44,9	-101,6
Tashish va saqlash	26,8	15,6	-11,2	13,4	9,9	-3,5
Yashash va ovqatlanish bo'yicha xizmatlar	15,3	5,9	-9,4	7,0	-0,4	-7,4
Axborot va aloqa	3,7	3,7	0	2,7	2,8	0,1
Sog'liqni saqlash va ijtimoiy xizmatlar ko'rsatish	3,7	4,8	1,1	3,0	3,8	0,8
Boshqa turdagi xizmatlar	42,5	36,2	-6,3	29,3	20,1	9,2



Iqtisodiy faoliyat turlari bo'yicha kichik korxonalar va mikrofirmalarning foyda solig'ini to'lagunga qadar foyda (zarar (-) ulushi, % da





Kichik korxonalar va mikrofirmalarning asosiy moliyaviy ko'rsatkichlari, mlrd. so'mda

Ko'rsatkichlar nomi	2018- y.	2019- y.
Yil oxiriga debitorlik qarzi	1698,0	1773,2
undan: muddati o'tgani	5,4	1,6
Yil oxiriga kreditorlik qarzi	2758,8	2138,3
undan: muddati o'tgani	7,0	0,2
Yil oxiriga asosiy vositalarning boshlang'ich (qayta tiklash) qiymati bo'yicha bahosi	3103,2	4514,0
Yil oxiriga asosiy vositalarning eskirish summasi	455,6	618,0
Yil oxiriga nomoddiy aktivlarning boshlang'ich qiymati bo'yicha bahosi	5,9	6,7
Yil oxiriga nomoddiy aktivlarning amortizatsiyasi summasi	0,5	0,7
Ishlab chiqarish zaxiralari	693,4	968,6
Tugallanmagan qurilishlar (o'rnatilmagan uskunalarni qo'shgan holda)	519,4	1728,8



2019- yilda kichik korxonalar va mikrofirmalar tomonidan asosiy kapitalga kiritilgan investitsiyalar hajmi **2536,0** mlrd. soʻmni tashkil etdi.

Bu esa **2018-** yilning mos davriga nisbatan investitsiyalarni **709,1** mlrd. soʻmga oshishini taʼminladi.

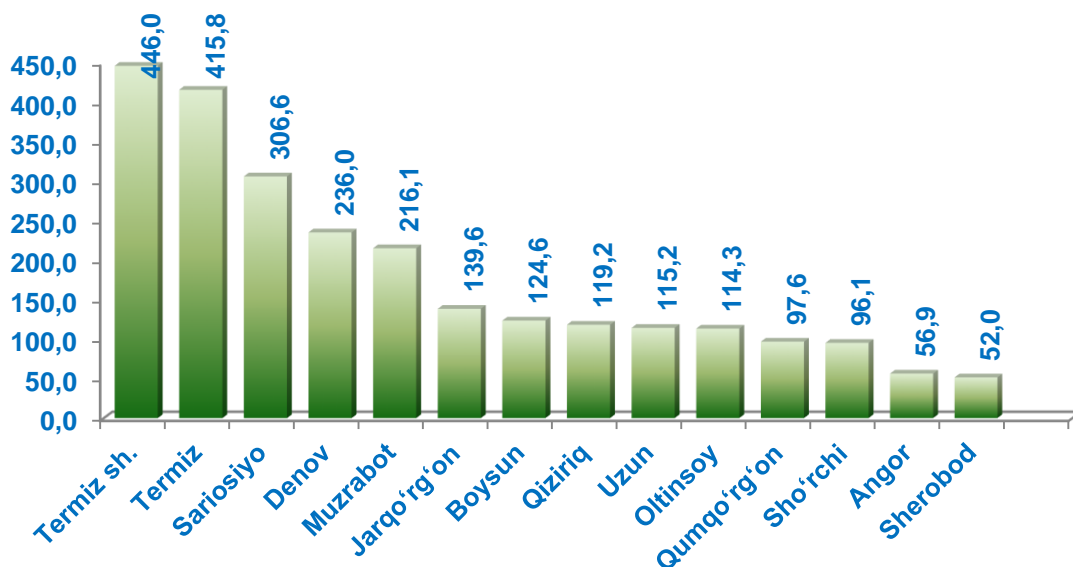


Iqtisodiy faoliyat turlari boʻyicha kichik korxonalar va mikrofirmalar tomonidan asosiy kapitalga kiritilgan investitsiyalar miqdori va ulushining eng koʻpi, qishloq, oʻrmon va baliq xoʻjaligida 716,7 mlrd. soʻm (28,3%), sanoat tarmoqlarida 692,1 mlrd. soʻm (27,3%), savdo sohasida 560,9 mlrd. soʻm (22,1%), qurilishda 301,5 mlrd. soʻm (11,9%), boshqa turdagi xizmatlar koʻrsatishda 85,0 mlrd. soʻm (3,3%), tashish va saqlashda 74,7 mlrd. soʻm (2,9%), yashash va ovqatlanishda 63,5 mlrd. soʻm (2,5%), sogʻliqni saqlash va ijtimoiy xizmatlar koʻrsatishda 27,1 mlrd. soʻm (1,1%) ni tashkil etdi.

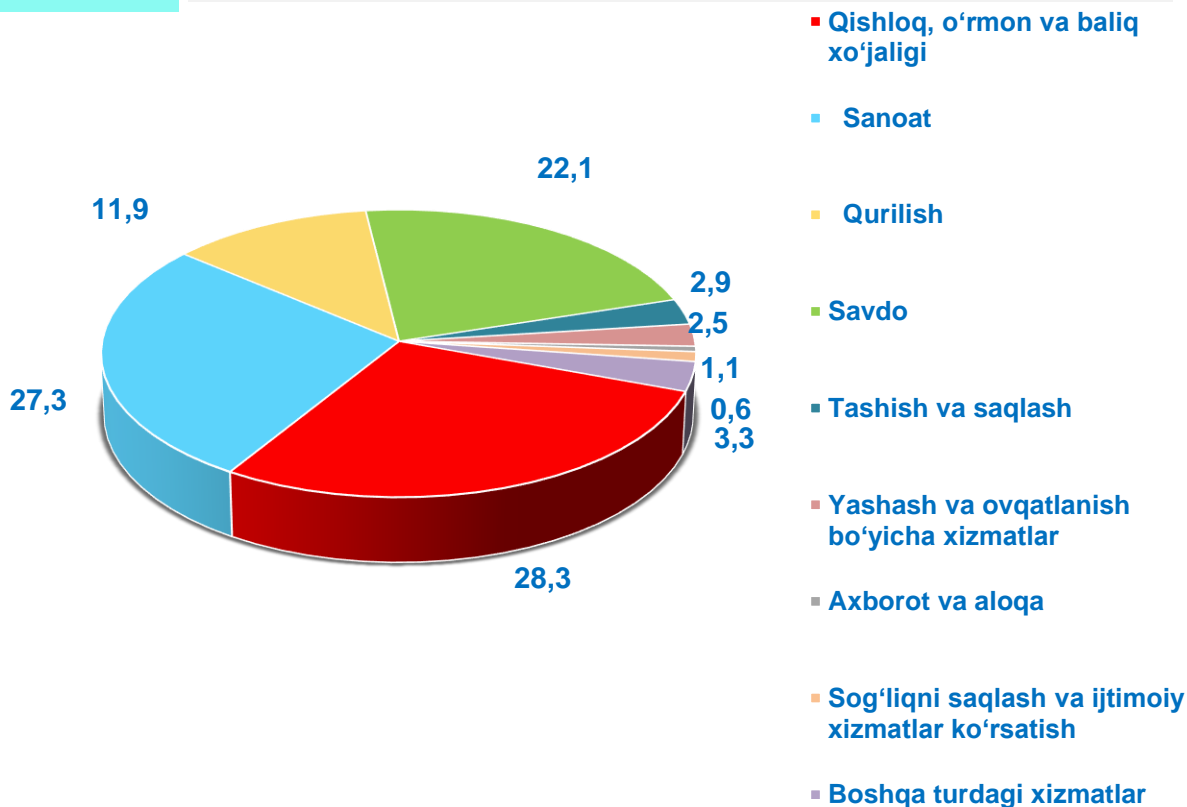


2019- yilda hududlar bo'yicha kichik korxonalar va mikrofirmalarning asosiy kapitalga kiritilgan investitsiyalari hajmi va yo'nalishlari bo'yicha taqsimlanishi, mlrd. so'mda

	Asosiy kapitalga kiritilgan investitsiyalar, mlrd. so'm	shu jumladan:					
		turar joylar	noturar joylar	Inshootlar	mashina uskunalari transport vositalari ishlab chiqarish va xo'jalik jihozlari qiymati	boshqa xarajatlar	asbob-uskunalarini montaj qilish bo'yicha ishlar
Surxondaryo viloyati	2536,0	34,3	188,4		2140,9	172,4	
shaharlar:							
Termiz sh.	446,0	11,6	72,6		361,4	0,4	
tumanlar:							
Angor	56,9	3,1	13,4		23,0	17,4	
Boysun	124,6		25,1		99,5		
Denov	236,0		0,6		215,5	19,9	
Jarqo'rg'on	139,6		2,1		133,0	4,5	
Qumqo'rg'on	97,6		0,5		97,1		
Qiziriq	119,2		0,1		65,2	53,9	
Muzrabot	216,1		15,4		200,6	0,1	
Oltinsoy	114,3				110,0	4,3	
Sariosiyo	306,6		26,8		255,1	24,7	
Termiz	415,8		16,4		389,6	9,8	
Uzun	115,2	19,6	13,5		49,0	33,2	
Sherobod	52,0		0,3		47,5	4,2	
Sho'rchi	96,1		1,6		94,4		



Hududlar bo'yicha kichik korxonalar va mikrofirmalarning asosiy kapitalga kiritilgan investitsiyalari hajmi

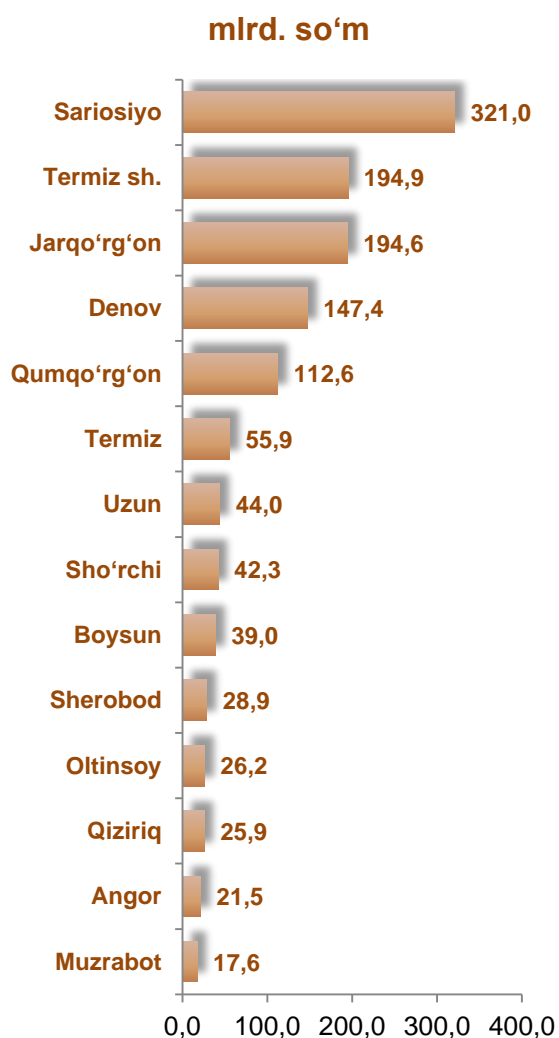


**Iqtisodiy faoliyat turlari bo'yicha kichik korxonalar va mikrofirmalarning asosiy kapitalga kiritilgan investitsiyalari hajmi, % da****Jami investitsiyalar- 2536,0 mlrd. so'm****Korxonaning o'z mablag'lari****• 220,0 mlrd. so'm****Homiy rezidentlar mablag'lari****• 5,5 mlrd. so'm****Banklar kreditlari****• 622,0 mlrd. so'm****Chet el investorlari mablag'lari****• 957,6 mlrd. so'm****Chet el kreditlari****• 697,0 mlrd. so'm****Boshqa tashkilotlarning qarzi mablag'lari****• 2,4 mlrd. so'm****Moliyalashtirishning boshqa manbalaridan****• 31,5 mlrd. so'm**



2019- yilda kichik korxonalar va mikrofirmalar tomonidan ishlab chiqarilgan sanoat mahsuloti hajmi **1271,8** mlrd. soʻmni tashkil etdi.

Bu esa **2018-** yilning mos davriga nisbatan ishlab chiqarilgan sanoat mahsulotini **335,6** mlrd. soʻmga oshganini koʻrsatdi.



Hududlar boʻyicha kichik korxonalar va mikrofirmalar tomonidan ishlab chiqarilgan sanoat mahsuloti hajmi eng koʻp, Sariosiyo tumanida 321,0 mlrd. soʻm, Termiz shahrida 194,9 mlrd. soʻm, Jarqoʻrgʻon 194,7 mlrd. soʻm, Denov 147,4 mlrd. soʻm, Qumqoʻrgʻon 112,6 mlrd. soʻm, Termiz 55,9 mlrd. soʻm, Uzun 44,0 mlrd. soʻm, Shoʻrchi 42,3 mlrd. soʻm, Boysun 39,1 mlrd. soʻm, Sherobod 28,8 mlrd. soʻm, Oltinsoy 26,2 mlrd. soʻm va Qiziriq tumanlarida 25,9 mlrd. soʻm ni tashkil etdi.


Hududlar bo'yicha kichik korxonalar va mikrofirmalar tomonidan ishlab chiqarilgan sanoat mahsuloti hajmi, mlrd. so'mda

	Amaldagi narxlarda ishlab chiqarilgan sanoat mahsuloti (ishlar, xizmatlar) hajmi (QQS va aksizsiz)		farq (+;-)
	2018- y.	2019- y.	
Surxondaryo viloyati	936,2	1271,8	335,6
shaharlar:			
Termiz sh.	234,1	194,9	-39,2
tumanlar:			
Angor	15,9	21,5	5,6
Boysun	29,8	39,1	9,3
Denov	93,6	147,4	53,8
Jarqo'rg'on	183,3	194,7	11,4
Qumqo'rg'on	32,6	112,6	80,0
Qiziriq	4,0	25,9	21,9
Muzrabot	11,5	17,6	6,1
Oltinsoy	32,4	26,2	-6,2
Sariosiyo	89,4	321,0	231,6
Termiz	61,5	55,9	-5,6
Uzun	45,7	44,0	-1,7
Sherobod	58,0	28,8	-29,2
Sho'rchi	44,3	42,3	-2,0


2019- yilda hududlar bo'yicha kichik korxonalar va mikrofirmalar tomonidan ishlab chiqarilgan sanoat mahsuloti hajmi, mlrd. so'mda

	Ishlab chiqarilgan mahsulot (tovarlar, ishlar va xizmatlar) ishlab chiqarish tannarxi	amaldagi narxlarda ishlab chiqarilgan iste'mol mollari, (QQS va aksizsiz)	shu jumladan:	
			oziq-ovqat mahsulotlari (vino-arq mahsulotlari va pivo qiymatisiz)	nooziq-ovqat mollari
Surxondaryo viloyati	958,1	404,8	138,6	266,2
shaharlar:				
Termiz sh.	137,3	74,0	20,6	53,5
tumanlar:				
Angor	16,1	13,9	3,1	10,8
Boysun	32,4	23,2	3,8	19,4
Denov	121,4	32,4	15,7	16,7
Jarqo'rg'on	159,4	57,3	38,0	19,3
Qumqo'rg'on	90,8	10,5	5,0	5,6
Qiziriq	21,5	25,9	2,5	23,4
Muzrabot	13,1	13,5	3,6	10,0
Oltinsoy	21,8	20,2	15,5	4,7
Sariosiyo	228,6	29,5	4,7	24,8
Termiz	36,5	40,9	4,7	36,3
Uzun	33,3	13,6	3,3	10,3
Sherobod	21,4	23,5	9,2	14,3
Sho'rchi	24,4	26,3	9,1	17,2



2019- yilda kichik korxonalar va mikrofirmalar tomonidan qishloq xo'jaligida, faoliyat turlari bo'yicha sotilgan mahsulot (ishlar, xizmatlar) hajmi **313,4** mlrd. so'mni tashkil etdi.

Bu esa **2018-** yilning mos davriga nisbatan qishloq xo'jaligida, faoliyat turlari bo'yicha sotilgan mahsulot (ishlar, xizmatlar)ni **99,7** mlrd. so'mga oshishini ta'minladi.



2019- yilda kichik korxonalar va mikrofirmalar tomonidan qishloq xo'jaligida, faoliyat turlari bo'yicha sotilgan mahsulot (ishlar, xizmatlar) hajmi

Dehqonchilik va chorvachilik, ovchilik va bu sohalarda xizmat ko'rsatish
309,3 mlrd. so'm

O'rmonchilik va yog'och tayyorlash
0,5 mlrd. so'm

Baliq ovlash va akvakultura
3,6 mlrd. so'm



Hududlar bo'yicha kichik korxonalar va mikrofirmalar tomonidan qishloq xo'jaligida, faoliyat turlari bo'yicha sotilgan mahsulot (ishlar, xizmatlar) hajmi va o'sish sur'ati, mlrd. so'mda

	Qishloq xo'jaligi faoliyat turlari bo'yicha sotilgan mahsulot (ishlar, xizmatlar) hajmi		farq (+;-)
	2018- y.	2019- y.	
Surxondaryo viloyati	213,7	313,4	99,7
shaharlar:			
Termiz sh.	2,9	8,6	5,7
tumanlar:			
Angor	28,6	71,5	42,9
Boysun	2,0	3,3	1,3
Denov	29,8	36,5	6,7
Jarqo'rg'on	8,3	9,8	1,5
Qumqo'rg'on	3,6	7,8	4,2
Qiziriq	67,1	18,0	-49,1
Muzrabot	10,7	55,6	44,9
Oltinsoy	6,6	11,3	4,7
Sariosiyo	9,9	24,3	14,4
Termiz	9,2	25,7	16,5
Uzun	14,2	16,3	2,1
Sherobod	10,4	12,6	2,2
Sho'rchi	10,4	12,1	1,7

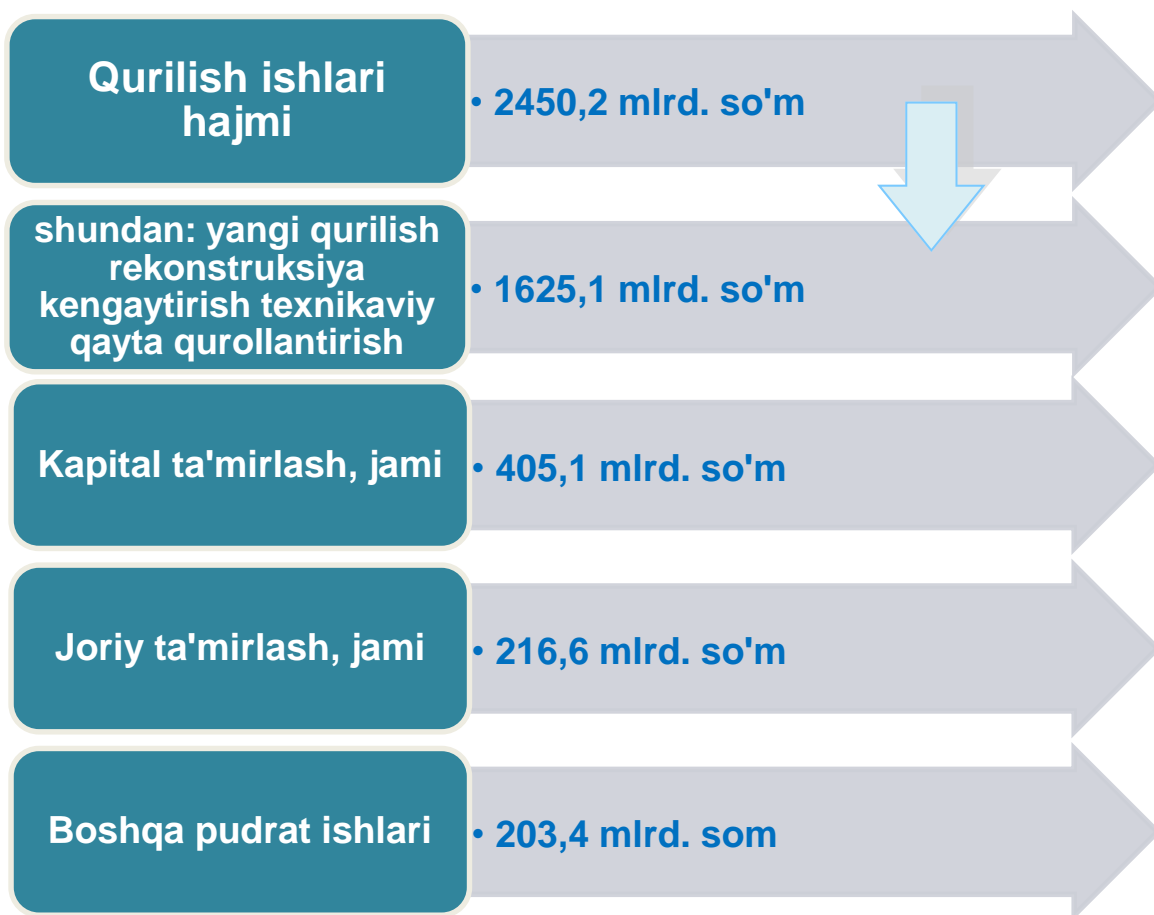


2019- yilda kichik korxonalar va mikrofirmalar tomonidan bajarilgan qurilish ishlari hajmi **2450,2** mlrd. soʻmni tashkil etdi.

Bu esa **2018-** yilning mos davriga nisbatan qurilish ishlarini **579,2** mlrd. soʻmga oshishini taʼminladi.



2019- yilda kichik korxonalar va mikrofirmalar tomonidan bajarilgan qurilish ishlarining taqsimlanishi

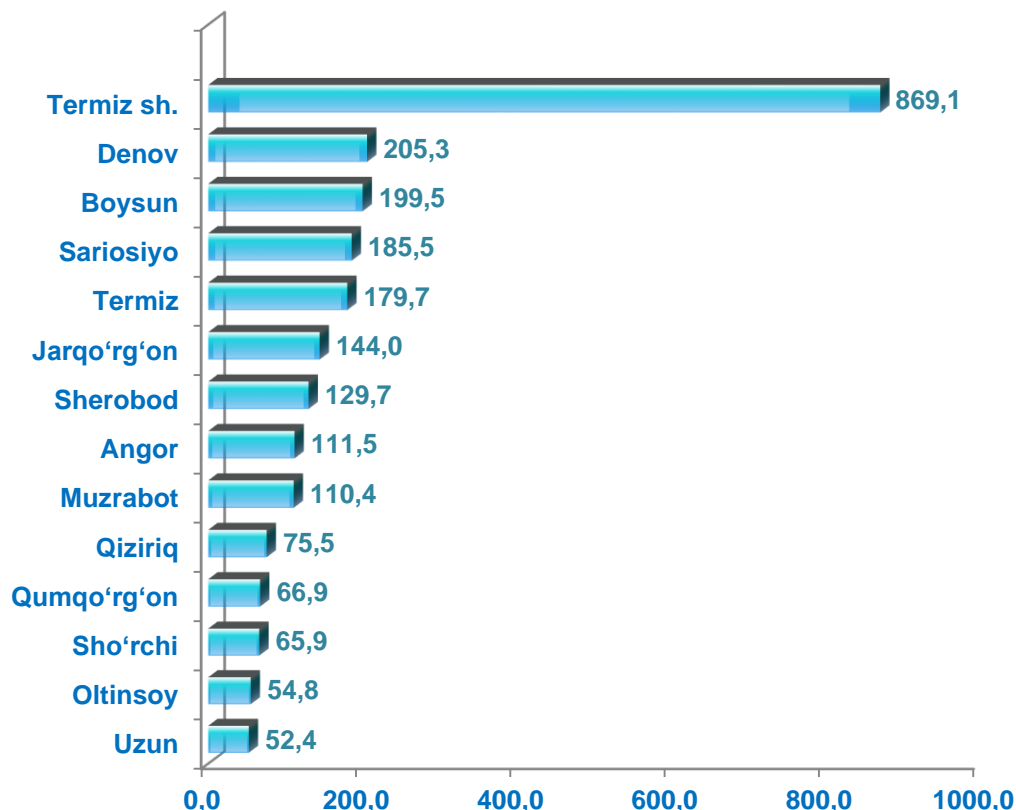



Hududlar bo'yicha kichik korxonalar va mikrofirmalar tomonidan bajarilgan qurilish ishlarining hajmi, mlrd. so'mda

	Amaldagi narxlarda o'z kuchi bilan bajarilgan qurilish ishlari hajmi (QQSsiz)		farq (+;-)
	2018- y.	2019- y.	
Surxondaryo viloyati	1871,0	2450,2	579,2
shaharlar:			
Termiz sh.	737,4	869,1	131,7
tumanlar:			
Angor	85,8	111,5	25,7
Boysun	159,6	199,5	39,9
Denov	162,0	205,3	43,3
Jarqo'rg'on	118,7	144,0	25,3
Qumqo'rg'on	49,4	66,9	17,5
Qiziriq	72,7	75,5	2,8
Muzrabot	70,5	110,4	39,9
Oltinsoy	29,2	54,8	25,6
Sariosiyo	100,4	185,5	85,1
Termiz	142,3	179,7	37,4
Uzun	42,4	52,4	10,0
Sherobod	44,6	129,7	85,1
Sho'rchi	56,0	65,9	9,9



Hududlar bo'yicha kichik korxonalar va mikrofirmalar tomonidan bajarilgan qurilish ishlarining hajmi, mlrd. so'm



Hududlar bo'yicha eng ko'p bajarilgan qurilish ishlari hajmi Termiz shahri (869,1 mlrd. so'm), Denov (205,3 mlrd. so'm), Boysun (199,5 mlrd. so'm), Sariosiyo (185,5 mlrd. so'm), Termiz (179,7 mlrd. so'm), Jarqo'rg'on (144,0 mlrd. so'm), Sherobod (129,7 mlrd. so'm) hamda Angor (111,5 mlrd. so'm) tumanlarida qayd etildi.




2019- yilda hududlar bo'yicha kichik korxonalar va mikrofirmalar tomonidan bajarilgan qurilish ishlarining taqsimlanishi, mlrd. so'mda

	Amaldagi narxlarda o'z kuchi bilan bajarilgan qurilish ishlari hajmi (QQSsiz)	ulardan:			
		yangi qurilish, rekonstruksiya, kengaytirish, texnikaviy qayta qurollantirish	kapital ta'mirlash - jami	joriy ta'mirlash - jami	boshqa pudrat ishlari
Surxondaryo viloyati	2450,2	1625,1	405,1	216,6	203,4
shaharlar:					
Termiz sh.	869,1	679,9	154,8	24,0	10,4
tumanlar:	111,5	53,7	15,3	3,7	38,8
Angor					
Boysun	205,3	87,7	75,0	10,6	32,1
Denov	144,0	88,0	20,1	16,2	7,0
Jarqo'rg'on	66,9	50,1	4,4	3,7	2,3
Qumqo'rg'on	75,5	41,2	6,0	11,7	
Qiziriq	110,4	61,7	26,6	21,0	1,1
Muzrabot	54,8	37,9	3,0	8,0	6,0
Oltinsoy	185,5	112,1	7,9	49,5	35,7
Sariosiyoy	179,7	122,5	18,2	24,4	14,6
Termiz	52,4	30,1	15,5	0,9	2,7
Uzun	129,7	71,9	38,1	3,4	
Sherobod	65,9	24,7	7,6	20,7	13,0
Sho'rchi	2450,2	1625,1	405,1	216,6	203,4



2019- yilda kichik korxonalar va mikrofirmalar tomonidan ishlab chiqarilgan (ko'rsatilgan) xizmatlar hajmi **1216,3** mlrd. so'mni tashkil etdi.

Bu esa **2018-** yilning mos davriga nisbatan ishlab chiqarilgan (ko'rsatilgan) xizmatlarni **166,1** mlrd. so'mga kamayganini ko'rsatdi.



2019- yilda kichik korxonalar va mikrofirmalar tomonidan ishlab chiqarilgan (ko'rsatilgan) xizmatlar hajmi

**Jami xizmatlar
1216,3 mlrd. so'm**

**shu jumladan: aholiga
ko'rsatilgani 150,5
mlrd. so'm**

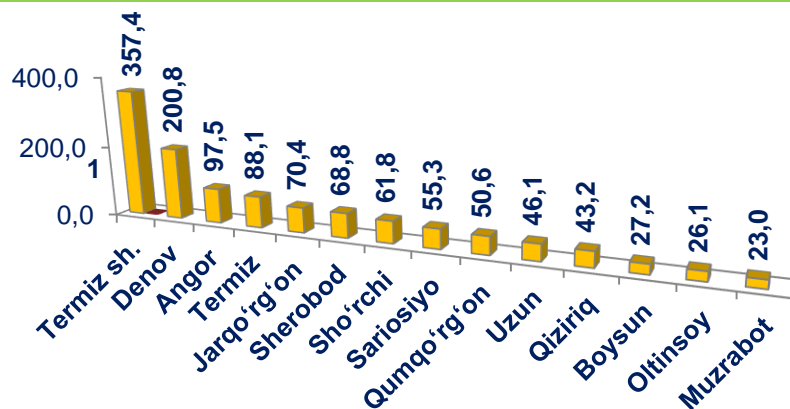
**aholiga xizmat
ko'rsatish
obyektlari soni
255 ta**


Hududlar bo'yicha kichik korxonalar va mikrofirmalar tomonidan ishlab chiqarilgan (ko'rsatilgan) xizmatlar hajmi, mlrd. so'mda

	Jami xizmatlar		farq (+;-)
	2018- y.	2019- y.	
Surxondaryo viloyati	1382,4	1216,3	-166,1
shaharlar:			
Termiz sh.	289,3	357,4	68,1
tumanlar:			
Angor	29,1	97,5	68,4
Boysun	23,3	27,2	3,9
Denov	281,6	200,8	-80,8
Jarqo'rg'on	63,2	70,4	7,2
Qumqo'rg'on	30,9	50,6	19,7
Qiziriq	97,0	43,2	-53,8
Muzrabot	170,4	23,0	-147,4
Oltinsoy	36,1	26,1	-10,0
Sariosiyo	88,6	55,3	-33,3
Termiz	68,1	88,1	20,0
Uzun	30,5	46,1	15,6
Sherobod	111,1	68,8	-42,3
Sho'rchi	63,2	61,8	-1,4



Hududlar bo'yicha kichik korxonalar va mikrofirmalar tomonidan ishlab chiqarilgan (ko'rsatilgan) xizmatlar hajmi, mlrd. somda

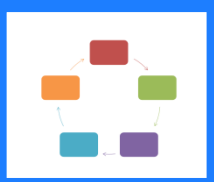


Hududlar bo'yicha ishlab chiqarilgan (ko'rsatilgan) xizmatlarning eng ko'pi Termiz sh. shahri (357,4 mlrd. so'm), Denov (200,8 mlrd. so'm), Angor (97,5 mlrd. so'm), Termiz (88,1 mlrd. so'm), Jarqo'rg'on (70,4 mlrd. so'm), Sherobod (68,8 mlrd. so'm) hamda Sho'rchi (61,8 mlrd. so'm) tumanlarida qayd etildi.

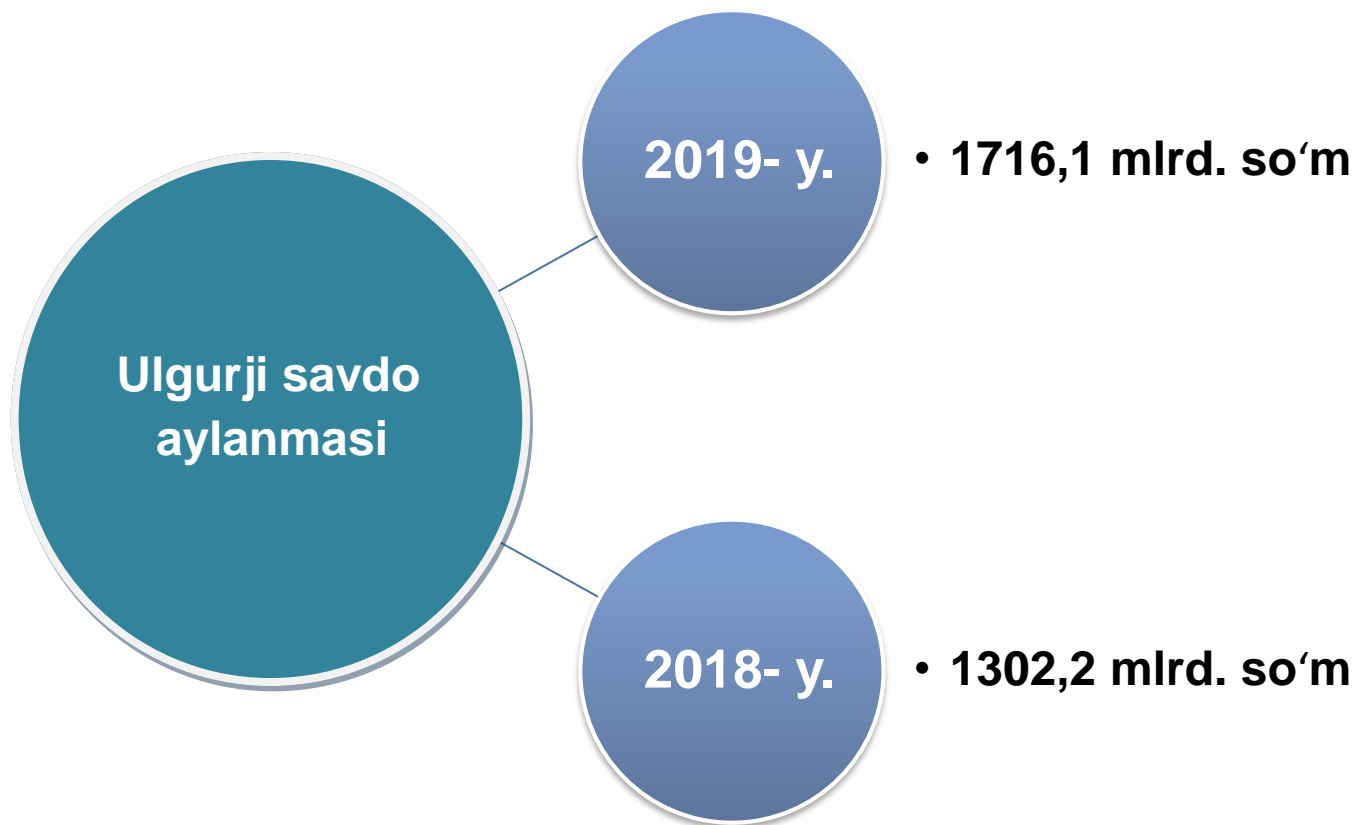


2019- yilda kichik korxonalar va mikrofirmalarning ulgurji savdo tovar aylanmasi hajmi **1716,1** mlrd. so'mni tashkil etdi.


Bu esa **2018-** yilning mos davriga nisbatan ulgurji savdo tovar aylanmasini **413,9** mlrd. so'mga oshganini ko'rsatdi.



Kichik korxonalar va mikrofirmalarning ulgurji savdo tovar aylanmasi hajmi

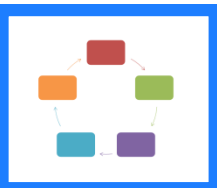


	Ulgurji savdo tovar aylanmasi, mlrd. soʻmda		farq (+;-)
	2018- y.	2019- y.	
Surxondaryo viloyati	1302,2	1716,1	413,9
shaharlar:			
Termiz sh.	226,7	441,1	214,4
tumanlar:			
Angor	88,2	84,2	-4,0
Boysun	22,2	22,7	0,5
Denov	189,9	477,2	287,3
Jarqoʻrgʻon	87,5	141,6	54,1
Qumqoʻrgʻon	19,7	41,2	21,5
Qiziriq	45,1	42,8	-2,3
Muzrabot	12,3	10,2	-2,1
Oltinsoy	74,0	36,7	-37,3
Sariosiyo	88,4	143,7	55,3
Termiz	177,8	155,1	-22,7
Uzun	85,9	26,0	-59,9
Sherobod	147,1	46,4	-100,7
Shoʻrchi	37,4	47,2	9,8



2019- yilda kichik korxonalar va mikrofirmalarning chakana savdo tovar aylanmasi hajmi **1903,2** mlrd. soʻmni tashkil etdi.

Bu esa **2018-** yilning mos davriga nisbatan chakana savdo tovar aylanmasini **751,4** mlrd. soʻmga oshganini koʻrsatdi.



Kichik korxonalar va mikrofirmalarning chakana savdo tovar aylanmasi hajmi

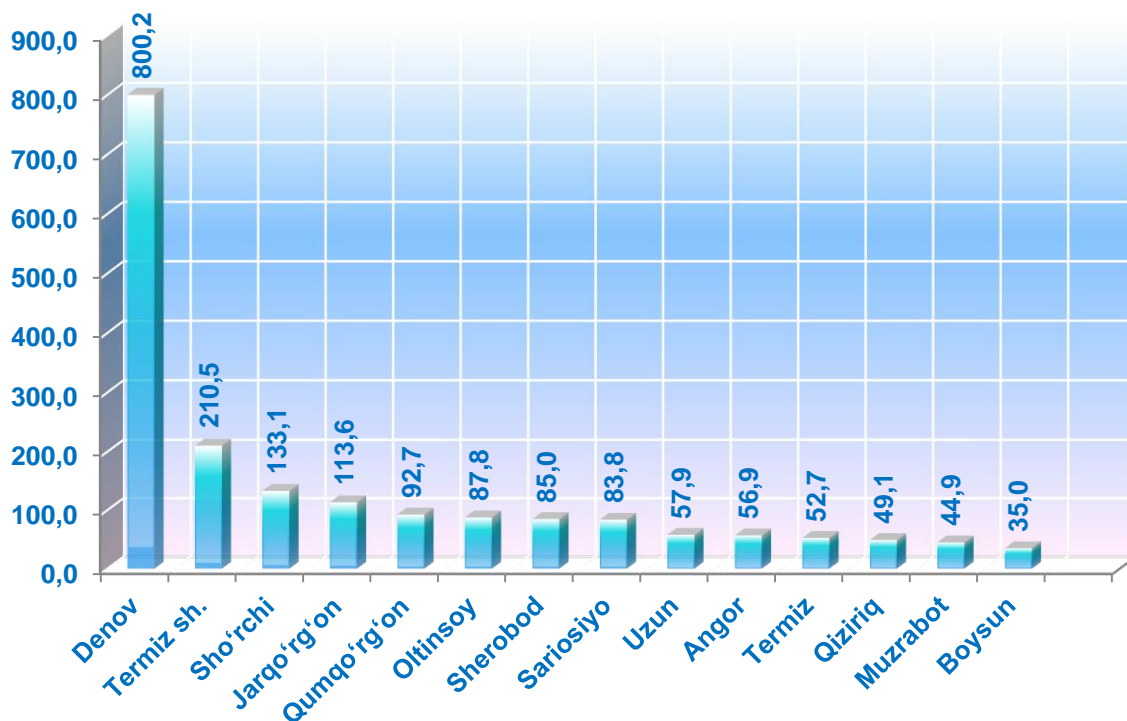



Hududlar bo'yicha kichik korxonalar va mikrofirmalarning chakana savdo tovar aylanmasi hajmi, mlrd. so'mda

	Chakana savdo tovar aylanmasi		farq (+;-)
	2018- y.	2019- y.	
Surxondaryo viloyati	1151,8	1903,2	751,4
shaharlar:			
Termiz sh.	148,2	210,5	62,3
tumanlar:			
Angor	35,7	56,9	21,2
Boysun	16,6	35,0	18,4
Denov	392,5	800,2	407,7
Jarqo'rg'on	79,6	113,6	34,0
Qumqo'rg'on	53,4	92,7	39,3
Qiziriq	26,7	49,1	22,4
Muzrabot	30,0	44,9	14,9
Oltinsoy	72,2	87,8	15,6
Sariosiyo	60,2	83,8	23,6
Termiz	73,2	52,7	-20,5
Uzun	34,3	57,9	23,6
Sherobod	55,9	85,0	29,1
Sho'rchi	73,3	133,1	59,8



Hududlar bo'yicha kichik korxonalar va mikrofirmalarning chakana savdo tovar aylanmasi hajmi, mlrd. so'mda



Hududlar bo'yicha chakana savdo tovar aylanmasining eng ko'p Denov (800,2 mlrd. so'm), Termiz shahri (210,5 mlrd. so'm), Sho'rchi (133,1 mlrd. so'm), Jarqo'rg'on (113,6 mlrd. so'm), Qumqo'rg'on (92,7 mlrd. so'm), Oltinsoy (87,8 mlrd. so'm), Sherobod (85,0 mlrd. so'm) tumanlarida qayd etildi.





2019- yilda kichik korxonalar va mikrofirmalarning ovqatlanish bilan ta'minlash bo'yicha tovar aylanmasi hajmi **111,3** mlrd. so'mni tashkil etdi.

Bu esa **2018-** yilning mos davriga nisbatan ovqatlanish bilan ta'minlash tovar aylanmasini **27,2** mlrd. so'mga oshganini ko'rsatdi.



Kichik korxonalar va mikrofirmalarning ovqatlanish bilan ta'minlash tovar aylanmasi hajmi

2019- y.

• **111,3 mlrd. so'm**

2018- y.

• **84,1 mlrd. so'm**

farq (+;-)

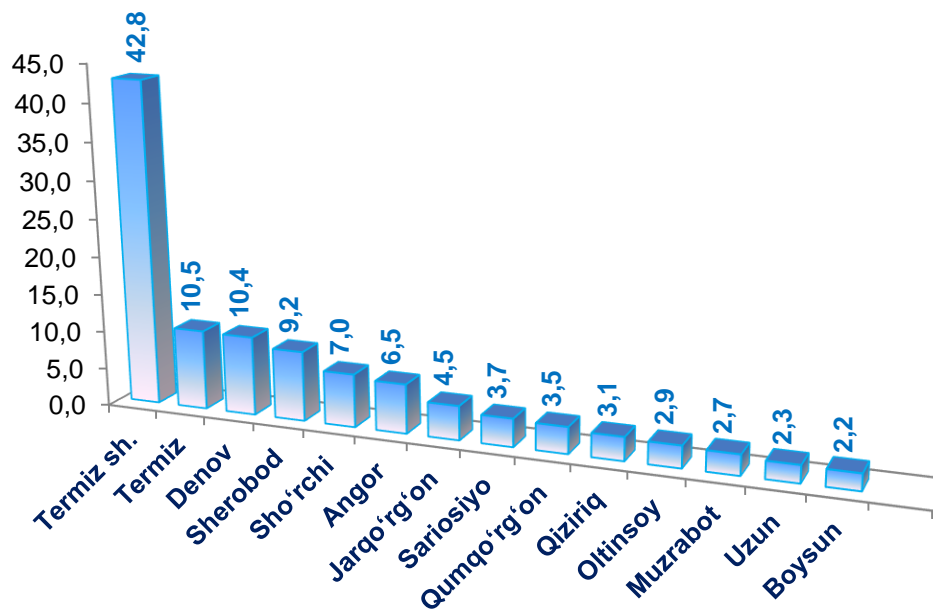
• **27,2 mlrd. so'm**


Hududlar bo'yicha kichik korxonalar va mikrofirmalarning ovqatlanish bilan ta'minlash tovar aylanmasi hajmi, mlrd. so'mda

	Ovqatlanish bilan ta'minlash tovar aylanmasi		farq (+;-)
	2018- y.	2019- y.	
Surxondaryo viloyati	84,1	111,3	27,2
shaharlar:			
Termiz sh.	35,7	42,8	7,0
tumanlar:			
Angor	4,3	6,5	2,2
Boysun	1,8	2,2	0,4
Denov	7,7	10,4	2,6
Jarqo'rg'on	3,0	4,5	1,5
Qumqo'rg'on	2,4	3,5	1,0
Qiziriq	1,7	3,1	1,4
Muzrabot	1,3	2,7	1,5
Oltinsoy	2,1	2,9	0,8
Sariosiyo	3,1	3,7	0,6
Termiz	9,1	10,5	1,4
Uzun	1,6	2,3	0,8
Sherobod	5,2	9,2	3,9
Sho'rchi	5,1	7,0	1,9



Hududlar bo'yicha kichik korxonalar va mikrofirmalarning ovqatlanish bilan ta'minlash tovar aylanmasi hajmi, mlrd. so'mda



Hududlar bo'yicha ovqatlanish bilan ta'minlash tovar aylanmasining eng ko'pi Termiz shahri (42,8 mlrd. so'm), Termiz (10,5 mlrd. so'm), Denov (10,4 mlrd. so'm), Sherobod (9,2 mlrd. so'm), Sho'rchi (7,0 mlrd. so'm) va Angor (6,5 mlrd. so'm) tumanlarida qayd etildi.




2019- yilda hududlar bo'yicha kichik korxonalar va mikrofirmalarning savdo obyektlari soni, birlikda

	Chakana savdo tarmog'i bo'yicha	ulardan:	
		oziq-ovqat do'konlari	nooziq-ovqat do'konlari
Surxondaryo viloyati	3230	1029	2201
shaharlar:			
Termiz sh.	413	124	289
tumanlar:			
Angor	158	56	102
Boysun	137	35	102
Denov	487	86	401
Jarqo'rg'on	234	95	139
Qumqo'rg'on	256	99	157
Qiziriq	179	82	97
Muzrabot	157	63	94
Oltinsoy	141	48	93
Sariosiyo	220	73	147
Termiz	147	65	82
Uzun	217	74	143
Sherobod	172	51	121
Sho'rchi	312	78	234

E'tibor bering!:



■ **2019-** yil oxiriga kichik korxonalar va mikrofirmalarning yuk avtomobillari soni jami – **3382** tani tashkil etdi.

■ shundan: ijaraga olingani esa – **1535** tani tashkil qildi.

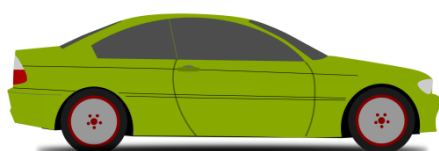
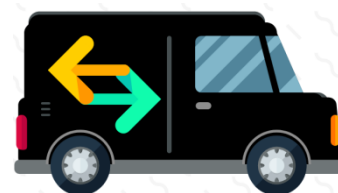


■ Xalqaro qatnovda band bo'lgan yuk avtomobillari soni jami – **241** ta.

■ shundan: ijaraga olingani esa – **145** tani tashkil qildi.

■ Avtobuslar va mikroavtobuslar soni jami – **400** ta.

■ shundan: ijaraga olingani – **149** ta.



■ Yengil avtomobillar soni jami – **5471** ta.

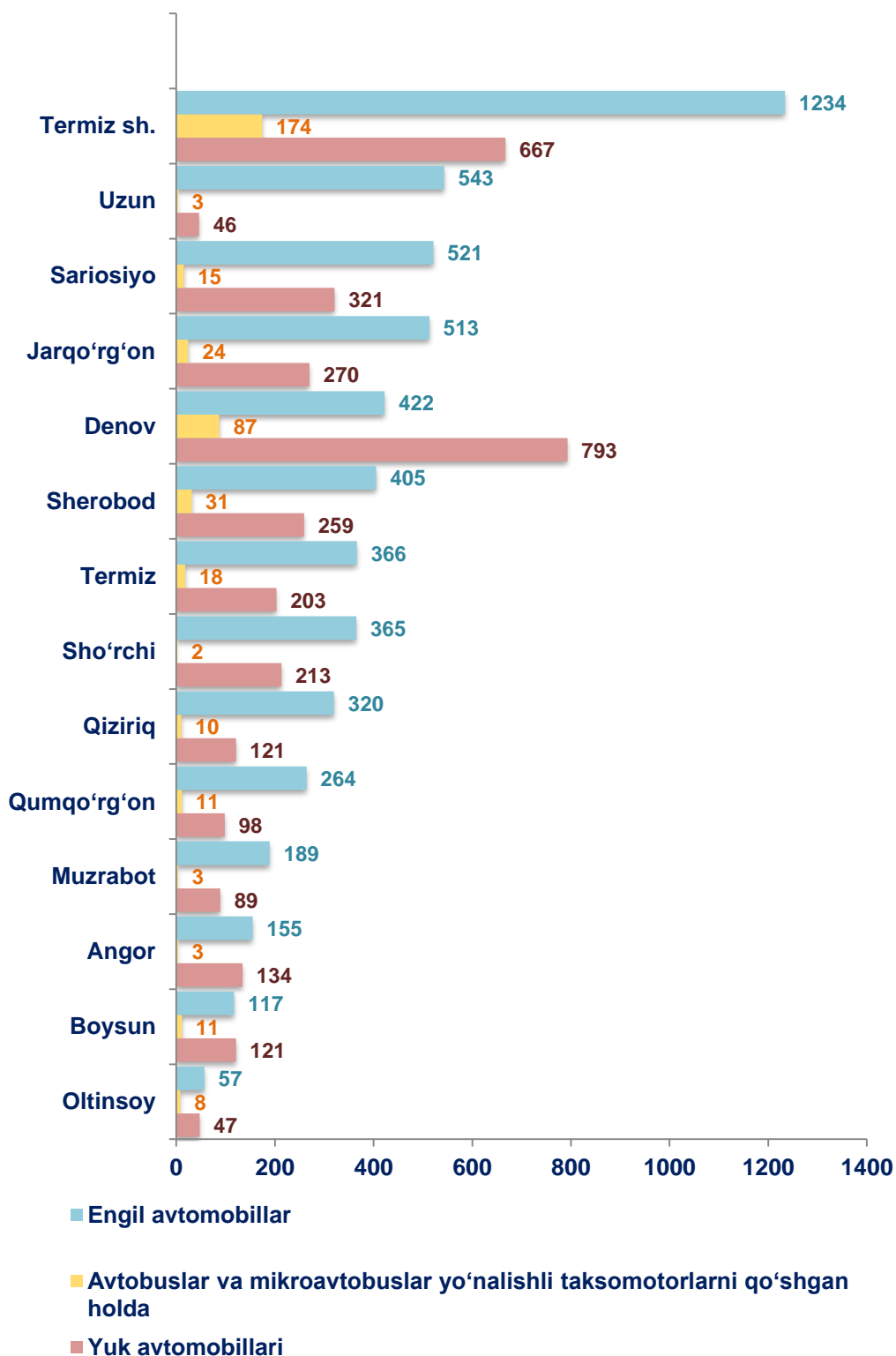
■ shundan: ijaraga olingani – **3583** ta.


2019- yilda hududlar bo'yicha kichik korxonalar va mikrofirmalarda mavjud bo'lgan transport vositalari, birlikda

	Yuk avtomobillari	avtobuslar va mikroavtobuslar, yo'nalishli taksomotorlarni qo'shgan holda	yengil avtomobillar
Surxondaryo viloyati	3382	400	5471
shaharlar:			
Termiz sh.	667	174	1234
tumanlar:			
Angor	134	3	155
Boysun	121	11	117
Denov	793	87	422
Jarqo'rg'on	270	24	513
Qumqo'rg'on	98	11	264
Qiziriq	121	10	320
Muzrabot	89	3	189
Oltinsoy	47	8	57
Sariosiyo	321	15	521
Termiz	203	18	366
Uzun	46	3	543
Sherobod	259	31	405
Sho'rchi	213	2	365



2019- yilda hududlar bo'yicha kichik korxonalar va mikrofirmalarda mavjud bo'lgan transport vositalari, birlikda





2019- yilda kichik korxonalar va mikrofirmalar tomonidan joriy qilingan innovatsiyalar **118** tani tashkil etdi.

Bu esa **2018-** yilning mos davriga nisbatan innovatsiyalar sonini **16** taga oshganini ko'rsatadi.

shuningdek, marketing innovatsiyalari **110** tani, tashkiliy innovatsiyalar esa **121** tani tashkil qildi.



2019- yilda kichik korxonalar va mikrofirmalar tomonidan joriy etilgan innovatsiyalar, birlikda

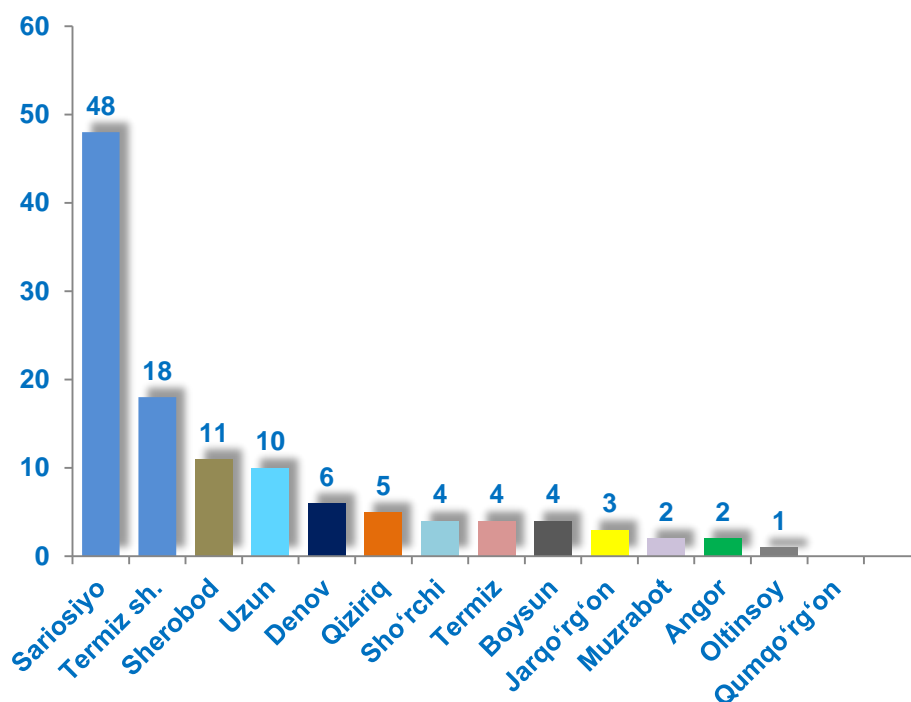
**Texnologik
innovatsiyalar
118 ta**


2019- yilda hududlar bo'yicha kichik korxonalar va mikrofirmalar tomonidan joriy etilgan innovatsiyalar

	Texnologik innovatsiyalar, birlikda	marketing innovatsiyalari, birlikda	tashkiliy innovatsiyalar, birlikda	innovatsion tovarlar, ishlar, xizmatlar, hajmi, mlrd. so'm	texnologik innovatsiyalarga xarajatlar, mlrd. so'm
Surxondaryo viloyati	118			98,6	28,1
shaharlar:					
Termiz sh.	18			47,5	1,9
tumanlar:					
Angor	2			1,7	1,4
Boysun	4			0,8	0,9
Denov	6			7,6	1,1
Jarqo'rg'on	3			0,4	0,8
Qumqo'rg'on				3,1	
Qiziriq	5			0,6	4,2
Muzrabot	2			0,4	0,0
Oltinsoy	1			0,6	0,2
Sariosiyo	48			10,3	5,3
Termiz	4			7,3	4,6
Uzun	10			3,2	0,9
Sherobod	11			11,2	6,6
Sho'rchi	4			3,9	0,3



2019- yilda hududlar bo'yicha kichik korxonalar va mikrofirmalar tomonidan joriy etilgan innovatsiyalar, birlikda



Hududlar bo'yicha joriy etilgan innovatsiyalarning eng ko'pi Sariosiyo (48 ta), Termiz shahri (18 ta), Sherobod (11 ta), Uzun (10 ta), Denov (6 ta), Qiziriq (5 ta) hamda Sho'rchi (4 ta) tumanlarida qayd etildi.




2019- yilda iqtisodiy faoliyat turlari bo'yicha kichik korxonalar va mikrofirmalar tomonidan joriy etilgan innovatsiyalar

	Texnologik innovatsiyalar, birlikda	marketing innovatsiyalari, birlikda	tashkiliy innovatsiyalar, birlikda	innovatsion tovarlar, ishlar, xizmatlar hajmi, mlrd. so'm	texnologik innovatsiyalarga xarajatlar, mlrd. so'm
Jami	118			98,6	28,1
Qishloq, o'rmon va baliq xo'jaligi	2			0,8	4,2
Sanoat	76			72,4	12,6
Qurilish	9			4,3	2,8
Savdo	17			14,1	7,5
Tashish va saqlash	5			0,7	0,5
Yashash va ovqatlanish bo'yicha xizmatlar	2			0,1	0,1
Axborot va aloqa	1			3,3	0,01
Sog'liqni saqlash va ijtimoiy xizmatlar ko'rsatish					
Boshqa turdagi xizmatlar	6			2,9	0,4